



Leis

LEI Nº. 246, DE 22 DE DEZEMBRO DE 2016

LEI ORÇAMENTÁRIA ANUAL/2017



ORÇAMENTO 2017

PREFEITURA MUNICIPAL DE CASA NOVA



PREFEITURA MUNICIPAL DE CASA NOVA

Orçamento 2017

**LEI Nº 246/2016,
DE 22 DE DEZEMBRO DE 2016**

Estima a Receita e fixa a Despesa do Orçamento Anual do Município de CASA NOVA, para o exercício financeiro de 2017 e dá outras providências.

O Prefeito Municipal de CASA NOVA, ESTADO DA BAHIA, faço saber que a Câmara Municipal aprovou e eu sanciono a seguinte Lei.

**TÍTULO I
DO CONTEÚDO DA LEI ORÇAMENTÁRIA**

Art. 1º. Esta Lei estima a receita e fixa a despesa do orçamento anual do Município de CASA NOVA, para o exercício financeiro de 2017, nos termos das disposições constitucionais, compreendendo:

I - O Orçamento Fiscal referente aos Poderes Legislativo e Executivo, seus órgãos, entidades e fundos da administração direta e indireta.

II - O Orçamento da Seguridade Social, abrangendo todas as entidades e órgãos a ela vinculados, bem como os fundos instituídos e mantidos pelo Poder Público.

**TÍTULO II
DOS ORÇAMENTOS FISCAL E DA SEGURIDADE SOCIAL**

**CAPÍTULO I
DA ESTIMATIVA DA RECEITA**

Art. 2º. A Receita total estimada nos Orçamentos Fiscal e da Seguridade Social é no valor de R\$ 106.832.370,60 (Cento e seis milhões e oitocentos e trinta e dois mil e trezentos e setenta reais e sessenta centavos).

Art. 3º. A Receita decorrerá da arrecadação de tributos, contribuições e outras receitas correntes e de capital, previstos na legislação vigente e estimadas com o seguinte desdobramento:



PREFEITURA MUNICIPAL DE CASA NOVA

Orçamento 2017

TÍTULOS	TOTAL
RECEITAS CORRENTES	115.212.116,03
RECEITA TRIBUTARIA	7.332.548,98
RECEITAS DE CONTRIBUICOES	433.930,56
RECEITA PATRIMONIAL	1.322.524,16
RECEITA DE SERVICOS	3.552.477,96
TRANSFERENCIAS CORRENTES	102.323.183,71
OUTRAS RECEITAS CORRENTES	247.450,66
SUB-TOTAL	115.212.116,03
RECEITAS DE CAPITAL	1.334.195,80
ALIENAÇÃO DE BENS	0,00
TRANSFERENCIAS DE CAPITAL	1.334.195,80
SUB-TOTAL	1.334.195,80
RECEITA INTRA - ORÇAMENTARIA CORRENTE	364.542,50
SUB-TOTAL	364.542,50
DEDUCOES DA RECEITA	-10.078.483,73
SUB-TOTAL	-10.078.483,73
TOTAL GERAL	106.832.370,60

Art. 4º. A Receita será realizada com base na arrecadação direta das transferências constitucionais, das transferências voluntárias e de outras rendas na forma da legislação em vigor, de acordo com os códigos, denominações e detalhamentos da Receita Pública, instituídos pelas Portarias do Secretário do Tesouro Nacional do Ministério da Fazenda, que aprova o Manual de Procedimentos da Receita Pública.

CAPÍTULO II
DA FIXAÇÃO DA DESPESA

Art. 5º. A Despesa total fixada é no valor de R\$ 106.832.370,60 (Cento e seis milhões e oitocentos e trinta e dois mil e trezentos e setenta reais e sessenta centavos), desdobrada nos seguintes orçamentos:

I - orçamento fiscal em R\$ 85.777.265,00;

II - orçamento da seguridade social em R\$ 21.055.105,60.

Art. 6º. A Despesa fixada à conta dos recursos previstos neste capítulo, observado a programação anexa a esta Lei, apresenta o seguinte desdobramento:



PREFEITURA MUNICIPAL DE CASA NOVA

Orçamento 2017

I - por órgãos:

DISCRIMINAÇÃO	FISCAL	SEGURIDADE	TOTAL
CÂMARA MUNICIPAL DE CASA NOVA	3.886.745,15		3.886.745,15
SECRETARIA DE GOVERNO	5.071.567,53		5.071.567,53
SECRETARIA DE ADMINISTRAÇÃO	2.292.000,00		2.292.000,00
SECRETARIA MUNICIPAL DE EDUCAÇÃO	46.607.479,65		46.607.479,65
SECRETARIA DE AÇÃO SOCIAL	0,00	3.199.109,46	3.199.109,46
SECRETARIA DE URBANISMO E SERVIÇO PÚBLICO	6.083.329,51		6.083.329,51
SECRETARIA DE SANEAMENTO E OBRAS	4.924.950,02		4.924.950,02
SECRETARIA MUNICIPAL DE CULTURA, TURISMO E	1.864.529,84		1.864.529,84
FUNDO MUNICIPAL DE SAÚDE		17.855.996,14	17.855.996,14
SECRETARIA MUNIC DE AGRICULTURA E MEIO	1.311.250,00		1.311.250,00
SAAE - SERV. AUT. AGUA E ESGOTO	5.485.161,62		5.485.161,62
RESERVA DE CONTIGÊNCIA	450.000,00		450.000,00
SECRETARIA MUNICIPAL DE FAZENDA	7.800.251,68		7.800.251,68
TOTAL GERAL	85.777.265,00	21.055.105,60	106.832.370,60

II - por funções:

DISCRIMINAÇÃO	FISCAL	SEGURIDADE	TOTAL
LEGISLATIVA	3.886.745,15		3.886.745,15
JUDICIÁRIA	40.000,00		40.000,00
ADMINISTRAÇÃO	12.370.529,89		12.370.529,89
ASSISTÊNCIA SOCIAL		3.199.109,46	3.199.109,46
SAÚDE		17.855.996,14	17.855.996,14
EDUCAÇÃO	46.607.479,65		46.607.479,65
CULTURA	1.219.529,84		1.219.529,84
URBANISMO	6.293.329,51		6.293.329,51
HABITAÇÃO	0,00		0,00
SANEAMENTO	5.517.199,26		5.517.199,26
GESTÃO AMBIENTAL	30.000,00		30.000,00
AGRICULTURA	1.219.250,00		1.219.250,00
COMÉRCIO E SERVIÇOS	12.000,00		12.000,00
TRANSPORTE	1.017.950,02		1.017.950,02
DESPORTO E LAZER	645.000,00		645.000,00
ENCARGOS ESPECIAIS	6.468.251,68		6.468.251,68
RESERVA DE CONTIGÊNCIA	450.000,00		450.000,00
TOTAL GERAL	85.777.265,00	21.055.105,60	106.832.370,60



PREFEITURA MUNICIPAL DE CASA NOVA

Orçamento 2017

III - por órgãos e fontes:

DISCRIMINAÇÃO	TOTAL
CÂMARA MUNICIPAL DE CASA NOVA	3.886.745,15
SECRETARIA MUNICIPAL DE FAZENDA	7.800.251,68
SECRETARIA DE GOVERNO	5.071.567,53
SECRETARIA DE ADMINISTRAÇÃO	2.292.000,00
SECRETARIA MUNICIPAL DE EDUCAÇÃO	46.607.479,65
SECRETARIA DE AÇÃO SOCIAL	3.199.109,46
SECRETARIA DE URBANISMO E SERVIÇO PÚBLICO	6.083.329,51
SECRETARIA DE SANEAMENTO E OBRAS	4.924.950,02
SECRETARIA MUNICIPAL DE CULTURA, TURISMO E ESPORTE	1.864.529,84
FUNDO MUNICIPAL DE SAÚDE	17.855.996,14
SECRETARIA MUNIC DE AGRICULTURA E MEIO AMBIENTE	1.311.250,00
SAAE - SERV. AUT. AGUA E ESGOTO	5.485.161,62
RESERVA DE CONTIGÊNCIA	450.000,00
TOTAL	106.832.370,60

CAPÍTULO III
DAS AUTORIZAÇÕES

Art. 7º. Fica o Chefe do Poder Executivo autorizado a proceder, mediante decreto, à abertura de créditos orçamentários adicionais, utilizando-se dos recursos previstos no art. 43 da Lei nº 4.320, de 17 de março de 1964, observadas as seguintes condições:

I - para abertura de Créditos Suplementares, à conta de recursos provenientes de superávit financeiro, até o limite do total apurado, individualizado por fonte de recursos;

II - para abertura de Créditos Suplementares, à conta de recursos provenientes do excesso de arrecadação de recursos não previstos na receita do Orçamento, até o limite do efetivamente ocorrido, desde que respeitados os objetivos e metas da programação aprovada nesta Lei;

III - para abertura de Créditos Suplementares, à conta de recursos provenientes de anulação parcial ou total de dotações, até o limite de 100% (cem por cento) do Orçamento aprovado por esta Lei, para reajustar os custos de atividades e projetos integrantes dos Orçamentos Fiscal e da Seguridade Social, desde que respeitados os objetivos e metas da programação aprovada nesta Norma;

IV - para abertura de Créditos Adicionais Suplementares, em até 100 % (cem por cento) do Orçamento, para suprir insuficiências de dotações relativas aos itens a seguir, os quais não estão alcançados no limite do inciso anterior:

a) pessoal e encargos sociais, inativos e pensionistas e demais despesas relacionadas à folha de pagamento, durante o exercício, inclusive em consequência de reajustes concedidos e/ou decisão judicial;

b) dívida pública, honras de aval, débitos de precatórios judiciais, amortização, juros e encargos da dívida;

Art. 8º. Esta Lei vigorará de 01 de janeiro a 31 de dezembro de 2017.

Gabinete do Prefeito Municipal de Casa Nova, 22 de dezembro de 2016.

WILSON FREIRE MOREIRA
Prefeito Municipal



**ESTADO DA BAHIA
PREFEITURA MUNICIPAL DE CASA NOVA
GABINETE DO PREFEITO**

ANEXOS

Processo: 03677e17 - Doc: 7 - Documento Assinado Digitalmente por: WILKER OLIVEIRA TORRES - 02/03/2017 20:08:27
Acesse em: <https://e.icm.ba.gov.br/epp/validaDoc.seam> Código do documento: 4fa02242-2857-467e-b17a-805085744885



ESTADO DA BAHIA
PREFEITURA MUNICIPAL DE CASA NOVA
GABINETE DO PREFEITO

ANEXO I: SUMÁRIO GERAL DA RECEITA POR FONTES E DA DESPESA POR FUNÇÃO DE GOVERNO (LDO)	1 e 2 de 73
ANEXO II: DEMONSTRATIVO DA RECEITA E DESPESA SEGUNDO AS CATEGORIAS ECONÔMICAS (Anexo 01, Lei nº 4.320/64)	3 de 73
ANEXO III: DEMONSTRATIVO DA RECEITA SEGUNDO SUA NATUREZA E FONTE DE RECURSOS (Anexo 02, Lei nº 4.320/64)	4 à 12 de 73
ANEXO V: PROGRAMA DE GOVERNO (Anexo 06, Lei nº 4320/64) ..	13 à 27 de 73
ANEXO VI: PROGRAMA DE TRABALHO DE GOVERNO – DEMONSTRATIVO DE FUNÇÕES, SUB-FUNÇÃO E PROGRAMAS POR PROJETOS E ATIVIDADES (Anexo 07, Lei nº 4320/64)	28 à 32 de 73
ANEXO VII: DEMONSTRATIVO DA DESPESA POR FUNÇÕES, SUB-FUNÇÃO E PROGRAMAS CONFORME O VÍNCULO COM OS RECURSOS (Anexo 08, Lei nº 4320/64)	34 à 36 de 73
ANEXO VIII: DEMONSTRATIVO DA DESPESA POR ÓRGÃOS E FUNÇÕES (Anexo 09, Lei nº 4320/64)	37 e 38 de 73
ANEXO IX: DESPESA POR ÓRGÃO (LDO)	39 de 73
ANEXO X: DESPESA POR PROGRAMA	40 à 42 de 73
ANEXO XI: DESPESA POR FUNÇÃO	43 de 73
ANEXO XII: DESPESA POR SUB-FUNÇÃO	44 à 45 de 73
ANEXO XIII: DEMONSTRATIVO DA EVOLUÇÃO DA RECEITA E A SUA PROJEÇÃO PARA OS DOIS SEGUINTE ÀQUELE A QUE SE REFERIREM (LOA)	46 à 53 de 73
ANEXO XIV: RESUMO POR FONTE RECURSOS	54 à 55 de 73
ANEXO XV: METODOLOGIA DA PROJEÇÃO DA RECEITA.....	56 de 73



ESTADO DA BAHIA
PREFEITURA MUNICIPAL DE CASA NOVA
GABINETE DO PREFEITO

ANEXO XVI: METAS ADMINISTRATIVAS	57 de 73
ANEXO XVII: ANEXO DE METAS FISCAIS	58 à 65 de 73
ANEXO XVIII: RISCOS FISCAIS	66 de 73
ANEXO XIX: LIMITES CONSTITUCIONAIS - LEGISLATIVO	67 de 73
ANEXO XX: LIMITES CONSTITUCIONAIS - EDUCAÇÃO	68 de 73
ANEXO XXI: LIMITES CONSTITUCIONAIS - SAÚDE	69 de 73
ANEXO XXII: LIMITE DA DESPESA TOTAL COM PESSOAL	70 de 73
ANEXO XXIII: COMPATIBILIDADE DA PROGRAMAÇÃO DA LOA E DO ANEXO DE METAS FISCAIS DA LDO (Art. 5º, Lei 101/00)	71 de 73
ANEXO XXV: DÍVIDA FUNDADA E FLUTUANTE	72 à 73 de 73

Processo: 03677e17 - Doc: 7 - Documento Assinado Digitalmente por: WILKER OLIVEIRA TORRES - 02/03/2017 20:08:27
Acesse em: <https://eicm.ba.gov.br/epp/validaDoc.seam> Código do documento: 4fa02242-2857-467e-b17a-805085744885



**ESTADO DA BAHIA
PREFEITURA MUNICIPAL DE CASA NOVA
GABINETE DO PREFEITO**

**ANEXO I: SUMÁRIO GERAL DA RECEITA
POR FONTES E DA DESPESA POR FUNÇÃO
DE GOVERNO (LDO)**

Processo: 03677e17 - Doc: 7 - Documento Assinado Digitalmente por: WILKER OLIVEIRA TORRES - 02/03/2017 20:08:27
Acesse em: <https://e.icm.ba.gov.br/epp/validaDoc.seam> Código do documento: 4fa02242-2857-467e-b17a-805085744885



PREFEITURA MUNICIPAL DE CASA NOVA

PRAÇA GILSON VIANA DE CASTRO - CENTRO
CNPJ: 13.691.811/0001-28 - CEP: 47.300-000 - CASA NOVA - BA

Orçamento 2017

Anexo I - Sumário Geral da Receita por Fontes e da Despesa por Função de Governo (LDO)

Fonte de Recurso	Valor	Valor
RECEITAS CORRENTES		115.212.116,03
RECEITA TRIBUTARIA	7.332.548,98	
RECEITAS DE CONTRIBUICOES	433.930,56	
RECEITA PATRIMONIAL	1.322.524,16	
RECEITA DE SERVICOS	3.552.477,96	
TRANSFERENCIAS CORRENTES	102.323.183,71	
OUTRAS RECEITAS CORRENTES	247.450,66	
RECEITAS DE CAPITAL		1.334.195,80
TRANSFERENCIAS DE CAPITAL	1.334.195,80	
RECEITA INTRA - ORÇAMENTARIA CORRENTE		364.542,50
RECEITA INTRA-ORÇAMENTÁRIA DE SERVIÇOS	364.542,50	
DEDUCOES DA RECEITA		-10.078.483,73
DEDUCOES DA RECEITA	-10.078.483,73	
TOTAL		106.832.370,60

CÂMARA MUNICIPAL DE CASA NOVA

Legislativa		3.886.745,15
	Total	3.886.745,15

PREFEITURA MUNICIPAL DE CASA NOVA

Judiciária		40.000,00
Administração		8.655.567,53
Cultura		1.219.529,84
Urbanismo		6.293.329,51
Saneamento		3.747.000,00
Gestão Ambiental		30.000,00
Agricultura		1.219.250,00
Comércio e Serviços		12.000,00
Transporte		1.017.950,02
Desporto e Lazer		645.000,00
Encargos especiais		6.468.251,68
Reserva de Contingência		450.000,00
	Total	29.797.878,58

FUNDO MUNICIPAL DE EDUCAÇÃO DE CASA NOVA

Educação		46.607.479,65
	Total	46.607.479,65

FUNDO DE AÇÃO SOCIAL DE CASA NOVA

Assistência Social		3.199.109,46
	Total	3.199.109,46

FUNDO MUNICIPAL DE SAÚDE DE CASA NOVA

Saúde		17.855.996,14
	Total	17.855.996,14

SAAE DE CASA NOVA

Administração		3.714.962,36
Saneamento		1.770.199,26
	Total	5.485.161,62

Quant. Registros: 18	Total Geral	106.832.370,60
-----------------------------	--------------------	-----------------------

Funções	Valor R\$
Legislativa	3.886.745,15
Judiciária	40.000,00
Administração	12.370.529,89
Assistência Social	3.199.109,46
Saúde	17.855.996,14
Educação	46.607.479,65
Cultura	1.219.529,84



PREFEITURA MUNICIPAL DE CASA NOVA

PRAÇA GILSON VIANA DE CASTRO - CENTRO

CNPJ: 13.691.811/0001-28 - CEP: 47.300-000 - CASA NOVA - BA

Orçamento 2017

Anexo I - Sumário Geral da Receita por Fontes e da Despesa por Função de Governo (LDO)

Funções	Valor R\$
Urbanismo	6.293.329,51
Saneamento	5.517.199,26
Gestão Ambiental	30.000,00
Agricultura	1.219.250,00
Comércio e Serviços	12.000,00
Transporte	1.017.950,02
Desporto e Lazer	645.000,00
Encargos especiais	6.468.251,68
Reserva de Contingência	450.000,00
Total	106.832.370,60

Processo: 03677e17 - Doc: 7 - Documento Assinado Digitalmente por: WILKER OLIVEIRA TORRES - 02/03/2017 20:08:27
Acesse em: <https://e.tcm.ba.gov.br/epp/validaDoc.seam> Código do documento: 4fa02242-2857-467e-b17a-805085744885



**ESTADO DA BAHIA
PREFEITURA MUNICIPAL DE CASA NOVA
GABINETE DO PREFEITO**

**ANEXO II: DEMONSTRATIVO DA RECEITA
E DESPESA SEGUNDO AS CATEGORIAS
ECONÔMICAS
(Anexo 01, Lei nº 4.320/64)**

Processo: 03677e17 - Doc: 7 - Documento Assinado Digitalmente por: WILKER OLIVEIRA TORRES - 02/03/2017 20:08:27
Acesse em: <https://e.icm.ba.gov.br/epp/validaDoc.seam> Código do documento: 4f802242-2857-467e-b17a-805085744885



PREFEITURA MUNICIPAL DE CASA NOVA

PRAÇA GILSON VIANA DE CASTRO - CENTRO
CNPJ: 13.691.811/0001-28 - CEP: 47.300-000 - CASA NOVA - BA

Anexo II - RECEITA E DESPESA SEGUNDO AS CATEGORIAS ECONÔMICAS

ORÇAMENTO 2017
(Anexo 01, Lei nº 4.320/64)

RECEITA	Valor	Valor	DESPESA	Valor	Valor
1-RECEITA CORRENTE		115.212.116,03	3-DESPESA CORRENTE		91.490.482,14
11-RECEITA TRIBUTARIA	7.332.548,98		31-PESSOAL E ENCARGOS SOCIAIS	58.918.316,71	
12-RECEITAS DE CONTRIBUIÇÕES	433.930,56		32-JUROS E ENCARGOS DA DIVIDA	604.000,00	
13-RECEITA PATRIMONIAL	1.322.524,16		33-OUTRAS DESPESAS CORRENTES	31.968.165,43	
16-RECEITA DE SERVIÇOS	3.552.477,96				
17-TRANSFERENCIAS CORRENTES	102.323.183,71				
19-OUTRAS RECEITAS CORRENTES	247.450,66				
Total		115.212.116,03	Total		91.490.482,14
2-RECEITA DE CAPITAL		1.334.195,80	4-DESPESA DE CAPITAL		14.851.888,46
24-TRANSFERENCIAS DE CAPITAL	1.334.195,80		44-INVESTIMENTOS	9.414.888,46	
			45-INVERSOES FINANCEIRAS	331.000,00	
			46-AMORTIZACAO DA DIVIDA	5.106.000,00	
Total		1.334.195,80	Total		14.851.888,46
7-9-RECEITA INTRA-ORÇAMENTÁRIA		364.542,50	8-DESPESA INTRA-ORÇAMENTÁRIA		40.000,00
76-RECEITA INTRA-ORÇAMENTÁRIA DE SERVIÇOS	364.542,50		33-APLICAÇÃO DIRETA DECOR. DE OPERAÇÃO ENTRE ÓRGÃOS, FUNDOS	40.000,00	
Total		364.542,50	Total		40.000,00
9-REDUTORA		-10.078.483,73	9-RESERVA DE CONTINGÊNCIA		450.000,00
97-DEDUÇÕES DA RECEITA	-10.078.483,73		99-RESERVA DE CONTINGENCIA	R\$ 450.000,00	
Total		-10.078.483,73	Total		450.000,00
Total da RECEITA		106.832.370,80	Total da DESPESA		106.832.370,60



**ESTADO DA BAHIA
PREFEITURA MUNICIPAL DE CASA NOVA
GABINETE DO PREFEITO**

**ANEXO III: DEMONSTRATIVO DA RECEITA
SEGUNDO SUA NATUREZA E FONTE DE
RECURSOS**

(Anexo 02, Lei nº 4.320/64)

Processo: 03677e17 - Doc: 7 - Documento Assinado Digitalmente por: WILKER OLIVEIRA TORRES - 02/03/2017 20:08:27
Acesse em: <https://e.icm.ba.gov.br/epp/validaDoc.seam> Código do documento: 4fa02242-2857-467e-b17a-805085744885



PREFEITURA MUNICIPAL DE CASA NOVA

PRAÇA GILSON VIANA DE CASTRO - CENTRO

CNPJ: 13.691.811/0001-28 - CEP: 47.300-000 - CASA NOVA - BA

EXERCÍCIO DE 2017
(Anexo 02, Lei nº 4.320/64)

Anexo III - RECEITA SEGUNDO SUA NATUREZA E FONTE DE RECURSOS

Desdobramento	Fontes	Categoria Econômica	Conta	Fonte de Recurso
		115.212.116,03	1.0.0.0.00.00.00	RECEITAS CORRENTES
	7.332.548,98		1.1.0.0.00.00.00	RECEITA TRIBUTARIA
7.080.760,77			1.1.1.0.00.00.00	IMPOSTOS
1.005.732,91			1.1.1.2.00.00.00	IMPOSTOS S.O PATRIMONIO E RENDA
58.679,45			1.1.1.2.02.00.00	IMP. PREDIAL E TERRIT. URBANA
32.860,49			1.1.1.2.02.00.00 0	IMP. PREDIAL E TERRIT. URBANA
15.843,45			1.1.1.2.02.00.00 1	IMP. PREDIAL E TERRIT. URBANA
9.975,51			1.1.1.2.02.00.00 2	IMP. PREDIAL E TERRIT. URBANA
881.963,87			1.1.1.2.04.00.00	IMP S.RENDA E PROV. Q. NATUREZA
3.254,48			1.1.1.2.04.21.00	IRRF - PESSOA JURIDICA
1.822,51			1.1.1.2.04.21.00 0	IRRF - PESSOA JURIDICA
878,71			1.1.1.2.04.21.00 1	IRRF - PESSOA JURIDICA
553,26			1.1.1.2.04.21.00 2	IRRF - PESSOA JURIDICA
867.861,12			1.1.1.2.04.31.00	IRRF S/REND. DO TRABALHO
486.002,23			1.1.1.2.04.31.00 0	IRRF S/REND. DO TRABALHO
234.322,50			1.1.1.2.04.31.00 1	IRRF S/REND. DO TRABALHO
147.536,39			1.1.1.2.04.31.00 2	IRRF S/REND. DO TRABALHO
10.848,27			1.1.1.2.04.34.00	IRRF - OUTROS RENDIMENTOS.PRESTAÇÃO DE SERVIÇOS
6.075,03			1.1.1.2.04.34.00 0	IRRF - OUTROS RENDIMENTOS.PRESTAÇÃO DE SERVIÇOS
2.929,03			1.1.1.2.04.34.00 1	IRRF - OUTROS RENDIMENTOS.PRESTAÇÃO DE SERVIÇOS
1.844,21			1.1.1.2.04.34.00 2	IRRF - OUTROS RENDIMENTOS.PRESTAÇÃO DE SERVIÇOS
65.089,59			1.1.1.2.08.00.00	IMP. DE TRANSM DE BENS IMÓVEIS -ITBI
36.450,17			1.1.1.2.08.00.00 0	IMP. DE TRANSM DE BENS IMÓVEIS -ITBI
17.574,19			1.1.1.2.08.00.00 1	IMP. DE TRANSM DE BENS IMÓVEIS -ITBI
11.065,23			1.1.1.2.08.00.00 2	IMP. DE TRANSM DE BENS IMÓVEIS -ITBI
6.075.027,86			1.1.1.3.00.00.00	IMP. S.A PRODUÇÃO E A CIRCULAÇÃO
5.966.545,22			1.1.1.3.05.00.00	IMP S/SERVIÇO DE QUALQUER NATUREZA
5.966.545,22			1.1.1.3.05.01.00	IMP S/SERVIÇO DE QUALQUER NATUREZA
3.341.265,32			1.1.1.3.05.01.00 0	IMP S/SERVIÇO DE QUALQUER NATUREZA
1.610.967,21			1.1.1.3.05.01.00 1	IMP S/SERVIÇO DE QUALQUER NATUREZA
1.014.312,69			1.1.1.3.05.01.00 2	IMP S/SERVIÇO DE QUALQUER NATUREZA
108.482,64			1.1.1.3.06.00.00	ISS - SIMPLES NACIONAL
60.750,28			1.1.1.3.06.00.00 0	ISS - SIMPLES NACIONAL
29.290,31			1.1.1.3.06.00.00 1	ISS - SIMPLES NACIONAL
18.442,05			1.1.1.3.06.00.00 2	ISS - SIMPLES NACIONAL
251.788,21			1.1.2.0.00.00.00	TAXAS
221.304,58			1.1.2.1.00.00.00	TAXAS P.EXERC. DO PODER DE POLICIA
5.424,13			1.1.2.1.17.00.00	TAXA DE FISCALIZAÇÃO VIGILÂNCIA SANITARIA
5.424,13			1.1.2.1.17.00.00 0	TAXA DE FISCALIZAÇÃO VIGILÂNCIA SANITARIA
32.544,79			1.1.2.1.21.00.00	TAXA DE CONTROLE E FISCALIZAÇÃO AMBIENTAL
32.544,79			1.1.2.1.21.00.00 0	TAXA DE CONTROLE E FISCALIZAÇÃO AMBIENTAL
162.723,96			1.1.2.1.25.00.00	TAXA DE LICENÇA E FUNCIONAMENTO
162.723,96			1.1.2.1.25.00.00 0	TAXA DE LICENÇA E FUNCIONAMENTO
2.169,65			1.1.2.1.26.00.00	TAXA DE PUBLICIDADE COMERCIAL
2.169,65			1.1.2.1.26.00.00 0	TAXA DE PUBLICIDADE COMERCIAL
5.424,13			1.1.2.1.29.00.00	TAXA DE LICENÇA PARA EXECUÇÃO DE OBRAS
5.424,13			1.1.2.1.29.00.00 0	TAXA DE LICENÇA PARA EXECUÇÃO DE OBRAS
1.084,83			1.1.2.1.30.00.00	TAXA DE AUTORIZAÇÃO DE FUNCIONAMENTO DE TRANSPORTE
1.084,83			1.1.2.1.30.00.00 0	TAXA DE AUTORIZAÇÃO DE FUNCIONAMENTO DE TRANSPORTE
1.084,83			1.1.2.1.33.00.00	TAXA DE LICENÇA PARA LEGALIZAÇÃO - TLL
1.084,83			1.1.2.1.33.00.00 0	TAXA DE LICENÇA PARA LEGALIZAÇÃO - TLL
10.848,26			1.1.2.1.99.00.00	OUTRAS TAXAS PELO EXERCIO DO PODER DE POLICIA
10.848,26			1.1.2.1.99.00.00 0	OUTRAS TAXAS PELO EXERCIO DO PODER DE POLICIA
30.483,63			1.1.2.2.00.00.00	TAXAS PELA PRESTACAO DE SERVICOS
108,49			1.1.2.2.28.00.00	TAXA DE CEMITERIO



PREFEITURA MUNICIPAL DE CASA NOVA

PRAÇA GILSON VIANA DE CASTRO - CENTRO

CNPJ: 13.691.811/0001-28 - CEP: 47.300-000 - CASA NOVA - BA

EXERCÍCIO DE 2017
(Anexo 02, Lei nº 4.320/64)

Anexo III - RECEITA SEGUNDO SUA NATUREZA E FONTE DE RECURSOS

Desdobramento	Fontes	Categoria Econômica	Conta	Fonte de Recurso	
108,49			1.1.2.2.28.00.00	0	TAXA DE CEMITERIO
1.084,83			1.1.2.2.90.00.00		TAXA DE LIMPEZA PUBLICA
1.084,83			1.1.2.2.90.00.00	0	TAXA DE LIMPEZA PUBLICA
29.290,31			1.1.2.2.99.00.00		OUTRAS TAXAS PELA PRESTAÇÃO DE SERVIÇOS
27.120,66			1.1.2.2.99.01.00		OUTRAS TAXAS PELA PRESTAÇÃO DE SERVIÇOS
27.120,66			1.1.2.2.99.01.00	0	OUTRAS TAXAS PELA PRESTAÇÃO DE SERVIÇOS
2.169,65			1.1.2.2.99.02.00		TAXA DE EXPEDIENTE
2.169,65			1.1.2.2.99.02.00	0	TAXA DE EXPEDIENTE
	433.930,56		1.2.0.0.00.00.00		RECEITAS DE CONTRIBUIÇÕES
433.930,56			1.2.3.0.00.00.00		CONTR. CUSTEIO DE ILUMINACAO PUBLICA
433.930,56			1.2.3.0.00.00.00	0	CONTR. CUSTEIO DE ILUMINACAO PUBLICA
	1.322.524,16		1.3.0.0.00.00.00		RECEITA PATRIMONIAL
1.322.524,16			1.3.2.0.00.00.00		RECEITAS DE VALORES MOBILIARIOS
1.322.524,16			1.3.2.5.00.00.00		REMUNERAÇÃO DE DEPÓSITOS BANCÁRIOS
604.175,84			1.3.2.5.52.00.00		REMUNERAÇÃO DE DEP. VINCULADOS A EDUCAÇÃO
380.891,01			1.3.2.5.52.01.00		REM. DEP. REC. VINCULADOS EDUCAÇÃO - FUNDEB
5.180,83			1.3.2.5.52.01.01		REMUNERAÇÃO DE DEP. DE RECURSOS - FUNDEB 40%
5.180,83			1.3.2.5.52.01.01	19	REMUNERAÇÃO DE DEP. DE RECURSOS - FUNDEB 40%
7.772,14			1.3.2.5.52.01.02		REMUNERAÇÃO DE DEP. DE RECURSOS - FUNDEB 60%
7.772,14			1.3.2.5.52.01.02	18	REMUNERAÇÃO DE DEP. DE RECURSOS - FUNDEB 60%
367.938,04			1.3.2.5.52.01.03		REMUNERAÇÃO DE DEP. DE RECURSOS - QSE
367.938,04			1.3.2.5.52.01.03	4	REMUNERAÇÃO DE DEP. DE RECURSOS - QSE
5.048,42			1.3.2.5.52.02.00		REMUNERAÇÃO DE DEP. DE RECURSOS - MDE 25%
5.048,42			1.3.2.5.52.02.00	1	REMUNERAÇÃO DE DEP. DE RECURSOS - MDE 25%
218.236,41			1.3.2.5.52.99.00		REMUNERAÇÃO DEP. REC. OUTROS VINCULADOS EDUCAÇÃO
218.236,41			1.3.2.5.52.99.01		REMUNERAÇÃO DE DEP. DE RECURSOS - FNDE
218.236,41			1.3.2.5.52.99.01	15	REMUNERAÇÃO DE DEP. DE RECURSOS - FNDE
14.519,49			1.3.2.5.53.00.00		REMUNERAÇÃO DE DEP. RECURSOS VINCULADOS SAÚDE
1.487,48			1.3.2.5.53.01.00		REMUNERAÇÃO DE DEP. DE RECURSOS - FMS
1.487,48			1.3.2.5.53.01.00	2	REMUNERAÇÃO DE DEP. DE RECURSOS - FMS
13.032,01			1.3.2.5.53.02.00		REMUNERAÇÃO DE DEP. DE RECURSOS - TRANSF. DO SUS
13.032,01			1.3.2.5.53.02.00	14	REMUNERAÇÃO DE DEP. DE RECURSOS - TRANSF. DO SUS
3.254,48			1.3.2.5.54.00.00		REMUNERAÇÃO DE DEP. RECURSOS VINCULADOS AÇÃO SOCIAL
3.254,48			1.3.2.5.54.01.00		REMUNERAÇÃO DE DEP. DE RECURSOS - TRANSF. FNAS
3.254,48			1.3.2.5.54.01.00	29	REMUNERAÇÃO DE DEP. DE RECURSOS - TRANSF. FNAS
552.173,33			1.3.2.5.56.00.00		REMUNERAÇÃO DE DEP. DEMAIS RECURSOS VINCULADOS
13.032,01			1.3.2.5.56.01.00		REMUNERAÇÃO DE DEP. RECURSOS ROYALTIES/FEP
13.032,01			1.3.2.5.56.01.00	42	REMUNERAÇÃO DE DEP. RECURSOS ROYALTIES/FEP
25,43			1.3.2.5.56.02.00		REMUNERAÇÃO DE DEP. DE RECURSOS - CIDE
25,43			1.3.2.5.56.02.00	16	REMUNERAÇÃO DE DEP. DE RECURSOS - CIDE
2.919,54			1.3.2.5.56.03.00		REMUNERAÇÃO DE DEP. DE RECURSOS - SAAE
2.919,54			1.3.2.5.56.03.00	50	REMUNERAÇÃO DE DEP. DE RECURSOS - SAAE
29,84			1.3.2.5.56.04.00		REMUNERAÇÃO DE DEP. DE RECURSOS - FCBA
29,84			1.3.2.5.56.04.00	10	REMUNERAÇÃO DE DEP. DE RECURSOS - FCBA
536.166,51			1.3.2.5.56.99.00		REMUNERAÇÃO DE OUTROS DEPÓSITOS
536.166,51			1.3.2.5.56.99.00	94	REMUNERAÇÃO DE OUTROS DEPÓSITOS
148.401,02			1.3.2.5.57.00.00		REMUNERAÇÃO DEP. RECURSOS NÃO VINCULADOS
148.401,02			1.3.2.5.57.01.00		REMUNERAÇÃO DE OUTROS DEP. RECURSOS NÃO VINC.
148.401,02			1.3.2.5.57.01.00	94	REMUNERAÇÃO DE OUTROS DEP. RECURSOS NÃO VINC.
	3.552.477,96		1.6.0.0.00.00.00		RECEITA DE SERVICOS
32.544,79			1.6.0.0.05.00.00		RECEITA DE SAUDE
27.120,66			1.6.0.0.05.01.00		SERVICOS HOSPITALARES
27.120,66			1.6.0.0.05.01.00	14	SERVICOS HOSPITALARES
5.424,13			1.6.0.0.05.10.00		SERVICOS AMBULATORIAIS



PREFEITURA MUNICIPAL DE CASA NOVA

PRAÇA GILSON VIANA DE CASTRO - CENTRO

CNPJ: 13.691.811/0001-28 - CEP: 47.300-000 - CASA NOVA - BA

EXERCÍCIO DE 2017
(Anexo 02, Lei nº 4.320/64)

Anexo III - RECEITA SEGUNDO SUA NATUREZA E FONTE DE RECURSOS

Desdobramento	Fontes	Categoria Econômica	Conta	Fonte de Recurso	
5.424,13			1.6.0.0.05.10.00	14	SERVIÇOS AMBULATORIAIS
4.339,30			1.6.0.0.13.00.00		SERVIÇOS ADMINISTRATIVOS
2.169,65			1.6.0.0.13.01.00		SERVIÇO DE INSCRIÇÃO EM CONCURSO PÚBLICO
2.169,65			1.6.0.0.13.01.00	0	SERVIÇO DE INSCRIÇÃO EM CONCURSO PÚBLICO
2.169,65			1.6.0.0.13.02.00		SERVIÇOS DE VENDAS DE EDITAIS
2.169,65			1.6.0.0.13.02.00	0	SERVIÇOS DE VENDAS DE EDITAIS
2.201,36			1.6.0.0.18.00.00		SERVIÇOS DE REPARAÇÃO, MANUTENÇÃO E INSTALAÇÃO
2.201,36			1.6.0.0.18.00.00	50	SERVIÇOS DE REPARAÇÃO, MANUTENÇÃO E INSTALAÇÃO
3.513.392,51			1.6.1.1.00.00.00		Receita de Serviços - SAAE
475.653,54			1.6.1.1.13.01.00		TAXA DE EXPEDIENTE
475.653,54			1.6.1.1.13.01.00	50	TAXA DE EXPEDIENTE
2.385.910,43			1.6.1.1.30.01.00		TARIFA DE ÁGUA
2.385.910,43			1.6.1.1.30.01.00	50	TARIFA DE ÁGUA
624.930,00			1.6.1.1.31.01.00		TARIFA DE ESGOTO
624.930,00			1.6.1.1.31.01.00	50	TARIFA DE ESGOTO
1.633,18			1.6.1.1.99.01.00		LIGAÇÃO E RELIGAÇÃO DE ÁGUA
1.633,18			1.6.1.1.99.01.00	50	LIGAÇÃO E RELIGAÇÃO DE ÁGUA
108,03			1.6.1.1.99.02.00		SERVIÇO LIGAÇÃO DE ESGOTO
108,03			1.6.1.1.99.02.00	50	SERVIÇO LIGAÇÃO DE ESGOTO
9.534,08			1.6.1.1.99.04.00		CONSERVAÇÃO DE HIDRÔMETRO
9.534,08			1.6.1.1.99.04.00	50	CONSERVAÇÃO DE HIDRÔMETRO
15.623,25			1.6.1.1.99.05.00		OUTROS RECEITAS DE SERVIÇOS
15.623,25			1.6.1.1.99.05.00	0	OUTROS RECEITAS DE SERVIÇOS
102.323.183,71			1.7.0.0.00.00.00		TRANSFERENCIAS CORRENTES
101.795.482,89			1.7.2.0.00.00.00		TRANSFERENCIAS INTERGOVERNAMENTAIS
51.214.968,84			1.7.2.1.00.00.00		TRANSFERENCIAS DA UNIAO
34.851.111,00			1.7.2.1.01.00.00		PARTICIPACAO NA RECEITA DA UNIAO
34.805.616,96			1.7.2.1.01.02.00		COTA-PARTE DO FPM
19.491.145,50			1.7.2.1.01.02.00	0	COTA-PARTE DO FPM
9.397.516,58			1.7.2.1.01.02.00	1	COTA-PARTE DO FPM
5.916.954,88			1.7.2.1.01.02.00	2	COTA-PARTE DO FPM
45.494,04			1.7.2.1.01.05.00		COTA-PARTE DO IMP. S/A PROPR. TERRITORIAL RURAL
25.476,66			1.7.2.1.01.05.00	0	COTA-PARTE DO IMP. S/A PROPR. TERRITORIAL RURAL
12.283,39			1.7.2.1.01.05.00	1	COTA-PARTE DO IMP. S/A PROPR. TERRITORIAL RURAL
7.733,99			1.7.2.1.01.05.00	2	COTA-PARTE DO IMP. S/A PROPR. TERRITORIAL RURAL
73.689,26			1.7.2.1.09.00.00		OUTRAS TRANSFERENCIAS DA UNIAO
73.689,26			1.7.2.1.09.01.00		FEX - AUXÍLIO FINANCEIRO
73.689,26			1.7.2.1.09.01.00	0	FEX - AUXÍLIO FINANCEIRO
4.323.140,95			1.7.2.1.22.00.00		TRANSF.COMP.FINANCEIRA PELA EXPLORAÇÃO REC NATURAIS
3.934.772,25			1.7.2.1.22.11.00		COTA PARTE DA COMPEN. FINAN. DE RECURSOS HIDRICOS
3.934.772,25			1.7.2.1.22.11.00	42	COTA PARTE DA COMPEN. FINAN. DE RECURSOS HIDRICOS
7.368,21			1.7.2.1.22.20.00		COTA PARTE DE COMPEN. FINAN. DE RECURSOS MINERAIS
7.368,21			1.7.2.1.22.20.00	42	COTA PARTE DE COMPEN. FINAN. DE RECURSOS MINERAIS
381.000,49			1.7.2.1.22.70.00		COTA PARTE FUNDO ESP.PETROLEO-FEP
381.000,49			1.7.2.1.22.70.00	42	COTA PARTE FUNDO ESP.PETROLEO-FEP
6.564.197,51			1.7.2.1.33.00.00		TRANSFERENCIA DE RECURSOS DO SISTEMA ÚNICO DE SAÚDE- SUS
338.364,57			1.7.2.1.33.51.00		BLOCO DE ASSISTÊNCIA FARMACÉUTICA
338.364,57			1.7.2.1.33.51.01		FARMÁCIA BÁSICA - ASSISTÊNCIA FARMACÉUTICA
338.364,57			1.7.2.1.33.51.01	14	FARMÁCIA BÁSICA - ASSISTÊNCIA FARMACÉUTICA
4.905.867,13			1.7.2.1.33.52.00		BLOCO DE ATENÇÃO BÁSICA
2.093.826,55			1.7.2.1.33.52.01		PAB FIXO - BLOCO ATENÇÃO BÁSICA
2.093.826,55			1.7.2.1.33.52.01	14	PAB FIXO - BLOCO ATENÇÃO BÁSICA
260.358,34			1.7.2.1.33.52.02		PROGRAMA SAÚDE DA FAMÍLIA - ATENÇÃO BÁSICA (PAB VARIÁVEL)
260.358,34			1.7.2.1.33.52.02	14	PROGRAMA SAÚDE DA FAMÍLIA - ATENÇÃO BÁSICA (PAB VARIÁVEL)



PREFEITURA MUNICIPAL DE CASA NOVA

PRAÇA GILSON VIANA DE CASTRO - CENTRO

CNPJ: 13.691.811/0001-28 - CEP: 47.300-000 - CASA NOVA - BA

EXERCÍCIO DE 2017
(Anexo 02, Lei nº 4.320/64)

Anexo III - RECEITA SEGUNDO SUA NATUREZA E FONTE DE RECURSOS

Desdobramento	Fontes	Categoria Econômica	Conta	Fonte de Recurso	
1.869.162,40			1.7.2.1.33.52.03	PACS - ATENÇÃO BÁSICA (PAB VARIÁVEL)	
1.869.162,40			1.7.2.1.33.52.03	14 PACS - ATENÇÃO BÁSICA (PAB VARIÁVEL)	
264.133,53			1.7.2.1.33.52.04	SAUDE BUCAL - ATENÇÃO BÁSICA (PAB VARIÁVEL)	
264.133,53			1.7.2.1.33.52.04	14 SAUDE BUCAL - ATENÇÃO BÁSICA (PAB VARIÁVEL)	
10.489,95			1.7.2.1.33.52.05	COMPENSAÇÃO DE ESPECIFICIDADES REGIONAIS - ATENÇÃO BÁSICA (PAB VARIÁVEL)	
10.489,95			1.7.2.1.33.52.05	14 COMPENSAÇÃO DE ESPECIFICIDADES REGIONAIS - ATENÇÃO BÁSICA (PAB VARIÁVEL)	
146.887,12			1.7.2.1.33.52.06	PMAQ - ATENÇÃO BÁSICA (PAB VARIÁVEL)	
146.887,12			1.7.2.1.33.52.06	14 PMAQ - ATENÇÃO BÁSICA (PAB VARIÁVEL)	
260.358,34			1.7.2.1.33.52.07	NASF - ATENÇÃO BÁSICA (PAB VARIÁVEL)	
260.358,34			1.7.2.1.33.52.07	14 NASF - ATENÇÃO BÁSICA (PAB VARIÁVEL)	
650,90			1.7.2.1.33.52.08	PSE - PROGRAMA SAÚDE NA ESCOLA	
650,90			1.7.2.1.33.52.08	14 PSE - PROGRAMA SAÚDE NA ESCOLA	
6.508,96			1.7.2.1.33.53.00	BLOCO DE GESTÃO DO SUS	
6.508,96			1.7.2.1.33.53.01	GESTÃO DO SUS	
6.508,96			1.7.2.1.33.53.01	14 GESTÃO DO SUS	
765.726,18			1.7.2.1.33.54.00	BLOCO MÉDIA E ALTA CPLEX. AMBULA. E HOSPITALAR	
169.790,52			1.7.2.1.33.54.01	SAMU - SERVIÇO DE ATENDIMENTO MÓVEL DE URGÊNCIAS - MAC	
169.790,52			1.7.2.1.33.54.01	14 SAMU - SERVIÇO DE ATENDIMENTO MÓVEL DE URGÊNCIAS - MAC	
13.560,33			1.7.2.1.33.54.02	CAPS - CENTRO DE ATENÇÃO PSICOSOCIAL	
13.560,33			1.7.2.1.33.54.02	14 CAPS - CENTRO DE ATENÇÃO PSICOSOCIAL	
582.375,33			1.7.2.1.33.54.03	OUTRAS TRANSF. ALTA E MÉDIA COMPLEXIDADE	
582.375,33			1.7.2.1.33.54.03	14 OUTRAS TRANSF. ALTA E MÉDIA COMPLEXIDADE	
547.730,67			1.7.2.1.33.55.00	BLOCO DE VIGILÂNCIA EM SAÚDE	
504.842,72			1.7.2.1.33.55.01	PFVPS - VIGILÂNCIA EM SAÚDE	
504.842,72			1.7.2.1.33.55.01	14 PFVPS - VIGILÂNCIA EM SAÚDE	
42.887,95			1.7.2.1.33.55.02	VIGILÂNCIA SANITÁRIA	
42.887,95			1.7.2.1.33.55.02	14 VIGILÂNCIA SANITÁRIA	
1.497.907,73			1.7.2.1.34.00.00	TRANSFERENCIAS DE RECURSOS DO FNAS	
656.647,72			1.7.2.1.34.01.00	PROTEÇÃO SOCIAL BÁSICA	
389.232,72			1.7.2.1.34.01.01	SCFV - SERVIÇO DE CONVIVÊNCIA E FORTALECIMENTO DE VINCULOS	
389.232,72			1.7.2.1.34.01.01	29 SCFV - SERVIÇO DE CONVIVÊNCIA E FORTALECIMENTO DE VINCULOS	
267.415,00			1.7.2.1.34.01.02	PISO BÁSICO FIXO - PBF - CRAS	
267.415,00			1.7.2.1.34.01.02	29 PISO BÁSICO FIXO - PBF - CRAS	
353.583,57			1.7.2.1.34.02.00	PROTEÇÃO SOCIAL ESPECIAL	
234.110,18			1.7.2.1.34.02.01	PISO FIXO DE MÉDIA COMPLEXIBILIDADE - PAEFI	
234.110,18			1.7.2.1.34.02.01	29 PISO FIXO DE MÉDIA COMPLEXIBILIDADE - PAEFI	
2.473,40			1.7.2.1.34.02.03	PISO DE ALTA COMPLEXIDADE I - CRIANÇA/ADOLESCENTE	
2.473,40			1.7.2.1.34.02.03	29 PISO DE ALTA COMPLEXIDADE I - CRIANÇA/ADOLESCENTE	
116.999,99			1.7.2.1.34.02.04	AÇÕES ESTRATÉGICAS DO PROG. DE ERRAD. TRABALHO INFANTIL	
116.999,99			1.7.2.1.34.02.04	29 AÇÕES ESTRATÉGICAS DO PROG. DE ERRAD. TRABALHO INFANTIL	
487.676,44			1.7.2.1.34.03.00	GESTÃO	
78.058,37			1.7.2.1.34.03.01	IGDSUAS	
78.058,37			1.7.2.1.34.03.01	29 IGDSUAS	
409.618,07			1.7.2.1.34.03.02	IGDBF	
409.618,07			1.7.2.1.34.03.02	29 IGDBF	
3.840.276,02			1.7.2.1.35.00.00	TRANSFERENCIAS DE RECURSOS DO FNDE	
1.573.371,75			1.7.2.1.35.01.00	TRANSF. FNDE - SALÁRIO EDUCAÇÃO	
1.573.371,75			1.7.2.1.35.01.00	4 TRANSF. FNDE - SALÁRIO EDUCAÇÃO	
183.134,34			1.7.2.1.35.02.00	TRANSF. FNDE - PDDE	
183.134,34			1.7.2.1.35.02.00	15 TRANSF. FNDE - PDDE	
1.195.268,46			1.7.2.1.35.03.00	TRANSF. FNDE - PNAE	
800.216,97			1.7.2.1.35.03.01	TRANSF. FNDE - PNAE - FUNDAMENTAL	
800.216,97			1.7.2.1.35.03.01	15 TRANSF. FNDE - PNAE - FUNDAMENTAL	



PREFEITURA MUNICIPAL DE CASA NOVA

PRAÇA GILSON VIANA DE CASTRO - CENTRO

CNPJ: 13.691.811/0001-28 - CEP: 47.300-000 - CASA NOVA - BA

EXERCÍCIO DE 2017
(Anexo 02, Lei nº 4.320/64)

Anexo III - RECEITA SEGUNDO SUA NATUREZA E FONTE DE RECURSOS

Desdobramento	Fontes	Categoria Econômica	Conta	Fonte de Recurso	
82.419,23			1.7.2.1.35.03.02	TRANSF. FNDE - PNAE - CRECHE	
82.419,23			1.7.2.1.35.03.02	15 TRANSF. FNDE - PNAE - CRECHE	
64.040,69			1.7.2.1.35.03.03	TRANSF. FNDE - PNAE - EJA	
64.040,69			1.7.2.1.35.03.03	15 TRANSF. FNDE - PNAE - EJA	
145.533,06			1.7.2.1.35.03.04	TRANSF. FNDE - PNAE - PRÉ ESCOLA	
145.533,06			1.7.2.1.35.03.04	15 TRANSF. FNDE - PNAE - PRÉ ESCOLA	
103.058,51			1.7.2.1.35.03.05	TRANSF. FNDE - PNAE - MAIS EDUCAÇÃO	
103.058,51			1.7.2.1.35.03.05	15 TRANSF. FNDE - PNAE - MAIS EDUCAÇÃO	
383.054,44			1.7.2.1.35.04.00	TRANSF. FNDE - PNATE	
282.707,99			1.7.2.1.35.04.01	TRANSF. FNDE - PNATE - FUNDAMENTAL	
282.707,99			1.7.2.1.35.04.01	15 TRANSF. FNDE - PNATE - FUNDAMENTAL	
99.804,03			1.7.2.1.35.04.02	TRANSF. FNDE - PNATE - MÉDIO	
99.804,03			1.7.2.1.35.04.02	15 TRANSF. FNDE - PNATE - MÉDIO	
542,42			1.7.2.1.35.04.03	TRANSF. FNDE - PNATE - INFANTIL	
542,42			1.7.2.1.35.04.03	15 TRANSF. FNDE - PNATE - INFANTIL	
505.447,03			1.7.2.1.35.99.00	OUTRAS TRANSFERENCIAS DIRETAS DO FNDE	
108.482,64			1.7.2.1.35.99.01	PAR - PLANO DE AÇÃO ARTICULADA	
108.482,64			1.7.2.1.35.99.01	15 PAR - PLANO DE AÇÃO ARTICULADA	
150.000,00			1.7.2.1.35.99.02	PROGRAMA BRASIL CARINHOSO	
150.000,00			1.7.2.1.35.99.02	15 PROGRAMA BRASIL CARINHOSO	
246.964,39			1.7.2.1.35.99.07	OUTRAS TRANSF. DIRETAS DO FNDE	
246.964,39			1.7.2.1.35.99.07	15 OUTRAS TRANSF. DIRETAS DO FNDE	
64.646,37			1.7.2.1.36.00.00	TRANSF. FINAN. ICMS - DESONER - LC N 87/96	
36.201,97			1.7.2.1.36.00.00	0 TRANSF. FINAN. ICMS - DESONER - LC N 87/96	
17.454,52			1.7.2.1.36.00.00	1 TRANSF. FINAN. ICMS - DESONER - LC N 87/96	
10.989,88			1.7.2.1.36.00.00	2 TRANSF. FINAN. ICMS - DESONER - LC N 87/96	
16.923.359,63			1.7.2.2.00.00.00	TRANSFERENCIAS DOS ESTADOS	
15.558.346,08			1.7.2.2.01.00.00	PARTICIPACAO NA RECEITA DOS ESTADOS	
14.411.333,70			1.7.2.2.01.01.00	COTA-PARTE DO ICMS	
8.070.346,87			1.7.2.2.01.01.00	0 COTA-PARTE DO ICMS	
3.891.060,10			1.7.2.2.01.01.00	1 COTA-PARTE DO ICMS	
2.449.926,73			1.7.2.2.01.01.00	2 COTA-PARTE DO ICMS	
903.380,55			1.7.2.2.01.02.00	COTA PARTE DO IPVA	
505.893,11			1.7.2.2.01.02.00	0 COTA PARTE DO IPVA	
243.912,75			1.7.2.2.01.02.00	1 COTA PARTE DO IPVA	
153.574,69			1.7.2.2.01.02.00	2 COTA PARTE DO IPVA	
161.947,23			1.7.2.2.01.04.00	COTA-PARTE DO IPI SOBRE EXPORTACAO	
90.690,45			1.7.2.2.01.04.00	0 COTA-PARTE DO IPI SOBRE EXPORTACAO	
43.725,75			1.7.2.2.01.04.00	1 COTA-PARTE DO IPI SOBRE EXPORTACAO	
27.531,03			1.7.2.2.01.04.00	2 COTA-PARTE DO IPI SOBRE EXPORTACAO	
37.711,83			1.7.2.2.01.13.00	COTA-PARTE DA CIDE	
37.711,83			1.7.2.2.01.13.00	16 COTA-PARTE DA CIDE	
43.972,77			1.7.2.2.01.99.00	OUTRAS PARTICIPAÇÕES NA RECEITA DOS ESTADOS	
43.972,77			1.7.2.2.01.99.01	FUNDO DE CULTURA DA BAHIA	
43.972,77			1.7.2.2.01.99.01	0 FUNDO DE CULTURA DA BAHIA	
1.245.387,50			1.7.2.2.33.00.00	TRANSF DE RECURSOS DO ESTADO P/ PROGRAMAS SAUDE	
5.424,13			1.7.2.2.33.01.00	TFD - TRATAMENTO FORA DO DOMICILIO	
5.424,13			1.7.2.2.33.01.00	14 TFD - TRATAMENTO FORA DO DOMICILIO	
326.093,39			1.7.2.2.33.02.00	SAMU - SERV. ATEND. MÓVEL URGÊNCIAS	
326.093,39			1.7.2.2.33.02.00	14 SAMU - SERV. ATEND. MÓVEL URGÊNCIAS	
19.773,26			1.7.2.2.33.03.00	SERVIÇOS AMBULATORIAIS	
19.773,26			1.7.2.2.33.03.00	14 SERVIÇOS AMBULATORIAIS	
894.096,72			1.7.2.2.33.04.00	SIA NORMAL	
894.096,72			1.7.2.2.33.04.00	14 SIA NORMAL	
98.947,25			1.7.2.2.34.00.00	TRANSF DE RECURSOS DO ESTADO P/ PROGRAMAS DA ASSISTÊNCIA SOCIAL	
52.077,50			1.7.2.2.34.01.00	PROTEÇÃO SOCIAL BÁSICA	
20.831,00			1.7.2.2.34.01.01	SCFV - SERVIÇO DE CONVIVÊNCIA E FORTALECIMENTO DE VINCULOS	



PREFEITURA MUNICIPAL DE CASA NOVA

PRAÇA GILSON VIANA DE CASTRO - CENTRO

CNPJ: 13.691.811/0001-28 - CEP: 47.300-000 - CASA NOVA - BA

EXERCÍCIO DE 2017
(Anexo 02, Lei nº 4.320/64)

Anexo III - RECEITA SEGUNDO SUA NATUREZA E FONTE DE RECURSOS

Desdobramento	Fontes	Categoria Econômica	Conta	Fonte de Recurso	
20.831,00			1.7.2.2.34.01.01	28	SCFV - SERVIÇO DE CONVIVÊNCIA E FORTALECIMENTO DE VINCULOS
20.831,00			1.7.2.2.34.01.02		SERV. PROTEÇÃO E ATENDIMENTO INTEGRAL A FAMÍLIA - PAIF - CRAS
20.831,00			1.7.2.2.34.01.02	28	SERV. PROTEÇÃO E ATENDIMENTO INTEGRAL A FAMÍLIA - PAIF - CRAS
10.415,50			1.7.2.2.34.01.03		BENEFÍCIOS EVENTUAIS
10.415,50			1.7.2.2.34.01.03	28	BENEFÍCIOS EVENTUAIS
46.869,75			1.7.2.2.34.02.00		PROTEÇÃO SOCIAL ESPECIAL
10.415,50			1.7.2.2.34.02.01		PISO DE MÉDIA COMPLEXIDADE - PAEFI
10.415,50			1.7.2.2.34.02.01	28	PISO DE MÉDIA COMPLEXIDADE - PAEFI
10.415,50			1.7.2.2.34.02.02		PISO FIXO DE MÉDIA COMPLEXIDADE - MSE
10.415,50			1.7.2.2.34.02.02	28	PISO FIXO DE MÉDIA COMPLEXIDADE - MSE
15.623,25			1.7.2.2.34.02.03		PISO DE ALTA COMPLEXIDADE I - CRIANÇA E ADOLESCENTE
15.623,25			1.7.2.2.34.02.03	28	PISO DE ALTA COMPLEXIDADE I - CRIANÇA E ADOLESCENTE
10.415,50			1.7.2.2.34.02.04		AÇÕES ESTRATÉGICAS DO PROG. DE ERRAD. DO TRABALHO INFANTIL
10.415,50			1.7.2.2.34.02.04	28	AÇÕES ESTRATÉGICAS DO PROG. DE ERRAD. DO TRABALHO INFANTIL
20.678,80			1.7.2.2.99.00.00		OUTRAS TRANSFERENCIAS DOS ESTADOS
20.678,80			1.7.2.2.99.03.00		REN - FUNDO DE RENDIMENTO
20.678,80			1.7.2.2.99.03.00	0	REN - FUNDO DE RENDIMENTO
33.657.154,42			1.7.2.4.00.00.00		TRANSFERENCIAS MULTIGOVERNAMENTAIS
30.011.729,42			1.7.2.4.01.00.00		TRANSF. RECURSOS DO FUNDEB
18.007.037,65			1.7.2.4.01.01.00		TRANSFERÊNCIAS - FUNDEB 60%
18.007.037,65			1.7.2.4.01.01.00	18	TRANSFERÊNCIAS - FUNDEB 60%
12.004.691,77			1.7.2.4.01.02.00		TRANSFERÊNCIAS - FUNDEB 40%
12.004.691,77			1.7.2.4.01.02.00	19	TRANSFERÊNCIAS - FUNDEB 40%
3.645.425,00			1.7.2.4.02.00.00		COMPLEMENTAÇÃO FUNDEB
2.187.255,00			1.7.2.4.02.01.00		COMPLEMENTAÇÃO - FUNDEB 60%
2.187.255,00			1.7.2.4.02.01.00	18	COMPLEMENTAÇÃO - FUNDEB 60%
1.458.170,00			1.7.2.4.02.02.00		COMPLEMENTAÇÃO - FUNDEB 40%
1.458.170,00			1.7.2.4.02.02.00	19	COMPLEMENTAÇÃO - FUNDEB 40%
527.700,82			1.7.6.0.00.00.00		TRANSFERÊNCIAS DE CONVÊNIO
527.700,82			1.7.6.1.00.00.00		CONVÊNIO COM A UNIÃO
80.000,00			1.7.6.1.02.00.00		TRANSF. CONVÊNIO UNIÃO - EDUCAÇÃO
80.000,00			1.7.6.1.02.02.00		TOPA - TODOS PELA ALFABETIZAÇÃO
80.000,00			1.7.6.1.02.02.00	22	TOPA - TODOS PELA ALFABETIZAÇÃO
44.602,38			1.7.6.1.06.00.00		CONVÊNIO CORREIOS
44.602,38			1.7.6.1.06.00.00	24	CONVÊNIO CORREIOS
403.098,44			1.7.6.1.99.00.00		OUTRAS TRANFERENCIAS DE CONVENIO DA UNIÃO
403.098,44			1.7.6.1.99.00.00	24	OUTRAS TRANFERENCIAS DE CONVENIO DA UNIÃO
	247.450,66		1.9.0.0.00.00.00		OUTRAS RECEITAS CORRENTES
54.181,13			1.9.1.0.00.00.00		MULTAS E JUROS DE MORA
12.451,90			1.9.1.1.00.00.00		MULTAS E JUROS DE MORA DOS TRIBUTOS
3.573,26			1.9.1.1.01.00.00		MULTAS P/ ATRASO DE PAGAMENTO - SAAE
3.573,26			1.9.1.1.01.00.00	50	MULTAS P/ ATRASO DE PAGAMENTO - SAAE
1.812,15			1.9.1.1.38.00.00		MULTAS E JUROS DE MORA - IPTU
1.014,80			1.9.1.1.38.00.00	0	MULTAS E JUROS DE MORA - IPTU
489,28			1.9.1.1.38.00.00	1	MULTAS E JUROS DE MORA - IPTU
308,07			1.9.1.1.38.00.00	2	MULTAS E JUROS DE MORA - IPTU
87,04			1.9.1.1.39.00.00		MULTAS E JUROS DE MORA - ITBI
87,04			1.9.1.1.39.00.00	0	MULTAS E JUROS DE MORA - ITBI
629,78			1.9.1.1.40.00.00		MULTAS E JUROS DE MORA - ISS
352,68			1.9.1.1.40.00.00	0	MULTAS E JUROS DE MORA - ISS
170,04			1.9.1.1.40.00.00	1	MULTAS E JUROS DE MORA - ISS
107,06			1.9.1.1.40.00.00	2	MULTAS E JUROS DE MORA - ISS
6.349,67			1.9.1.1.99.00.00		MULTAS E JUROS DE MORA DE OUTROS TRIBUTOS
6.349,67			1.9.1.1.99.01.00		MULTAS E JUROS DE MORA DE OUTROS TRIBUTOS
3.555,82			1.9.1.1.99.01.00	0	MULTAS E JUROS DE MORA DE OUTROS TRIBUTOS



PREFEITURA MUNICIPAL DE CASA NOVA

PRAÇA GILSON VIANA DE CASTRO - CENTRO

CNPJ: 13.691.811/0001-28 - CEP: 47.300-000 - CASA NOVA - BA

EXERCÍCIO DE 2017
(Anexo 02, Lei nº 4.320/64)

Anexo III - RECEITA SEGUNDO SUA NATUREZA E FONTE DE RECURSOS

Desdobramento	Fontes	Categoria Econômica	Conta	Fonte de Recurso	
1.714,41			1.9.1.1.99.01.00	1	MULTAS E JUROS DE MORA DE OUTROS TRIBUTOS
1.079,44			1.9.1.1.99.01.00	2	MULTAS E JUROS DE MORA DE OUTROS TRIBUTOS
41.729,23			1.9.1.3.00.00.00		MULTAS E JUROS MORA DIV ATIVA TRIBUTOS
9.182,82			1.9.1.3.11.00.00		MULTAS/ JUROS DE MORA DIV. ATIVA S/ IPTU
5.142,38			1.9.1.3.11.00.00	0	MULTAS/ JUROS DE MORA DIV. ATIVA S/ IPTU
2.479,36			1.9.1.3.11.00.00	1	MULTAS/ JUROS DE MORA DIV. ATIVA S/ IPTU
1.561,08			1.9.1.3.11.00.00	2	MULTAS/ JUROS DE MORA DIV. ATIVA S/ IPTU
32.546,41			1.9.1.3.99.00.00		MULTAS/ JUROS DE MORA DIV. ATIVA DE OUTROS TRIBUTOS
18.225,99			1.9.1.3.99.00.00	0	MULTAS/ JUROS DE MORA DIV. ATIVA DE OUTROS TRIBUTOS
8.787,53			1.9.1.3.99.00.00	1	MULTAS/ JUROS DE MORA DIV. ATIVA DE OUTROS TRIBUTOS
5.532,89			1.9.1.3.99.00.00	2	MULTAS/ JUROS DE MORA DIV. ATIVA DE OUTROS TRIBUTOS
56.255,40			1.9.2.0.00.00.00		INDENIZACOES E RESTITUICOES
56.255,40			1.9.2.2.00.00.00		RESTITUICOES
56.255,40			1.9.2.2.99.00.00		OUTRAS RESTITUICOES
39.306,88			1.9.2.2.99.02.00		OUTRAS RESTITUIÇÕES FMS
39.306,88			1.9.2.2.99.02.00	0	OUTRAS RESTITUIÇÕES FMS
16.948,52			1.9.2.2.99.99.00		OUTRAS RESTITUIÇÕES
16.948,52			1.9.2.2.99.99.00	0	OUTRAS RESTITUIÇÕES
137.014,13			1.9.3.0.00.00.00		RECEITA DA DIVIDA ATIVA
51.250,73			1.9.3.1.00.00.00		RECEITA DA DIVIDA ATIVA TRIBUTARIA
40.438,73			1.9.3.1.11.00.00		RECEITA DA DIVIDA ATIVA DO IPTU
22.645,69			1.9.3.1.11.00.00	0	RECEITA DA DIVIDA ATIVA DO IPTU
10.918,46			1.9.3.1.11.00.00	1	RECEITA DA DIVIDA ATIVA DO IPTU
6.874,58			1.9.3.1.11.00.00	2	RECEITA DA DIVIDA ATIVA DO IPTU
542,41			1.9.3.1.12.00.00		RECEITA DA DIVIDA ATIVA DO ITBI
542,41			1.9.3.1.12.00.00	0	RECEITA DA DIVIDA ATIVA DO ITBI
461,52			1.9.3.1.13.00.00		RECEITA DA DIVIDA ATIVA DO ISS
258,45			1.9.3.1.13.00.00	0	RECEITA DA DIVIDA ATIVA DO ISS
124,61			1.9.3.1.13.00.00	1	RECEITA DA DIVIDA ATIVA DO ISS
78,46			1.9.3.1.13.00.00	2	RECEITA DA DIVIDA ATIVA DO ISS
9.808,07			1.9.3.1.99.00.00		RECEITA DA DIVIDA ATIVA DE OUTROS TRIBUTOS
9.808,07			1.9.3.1.99.01.00		RECEITA DA DIVIDA ATIVA DE OUTROS TRIBUTOS
5.492,52			1.9.3.1.99.01.00	0	RECEITA DA DIVIDA ATIVA DE OUTROS TRIBUTOS
2.648,18			1.9.3.1.99.01.00	1	RECEITA DA DIVIDA ATIVA DE OUTROS TRIBUTOS
1.667,37			1.9.3.1.99.01.00	2	RECEITA DA DIVIDA ATIVA DE OUTROS TRIBUTOS
85.763,40			1.9.3.2.00.00.00		REC DA DIVIDA ATIVA NAO TRIBUTARIA
85.763,40			1.9.3.2.99.00.00		REC DIV AT N/TRIBUT OUTRAS RECEITAS
83.956,44			1.9.3.2.99.03.00		REC DE DIVIDA ATIVA N TRIBUTARIA - SAAE
83.956,44			1.9.3.2.99.03.00	50	REC DE DIVIDA ATIVA N TRIBUTARIA - SAAE
1.806,96			1.9.3.2.99.05.00		REC. DIV. ATIVA Ñ TRIB. - MULTAS TCM
1.806,96			1.9.3.2.99.05.00	0	REC. DIV. ATIVA Ñ TRIB. - MULTAS TCM
		1.334.195,80	2.0.0.0.00.00.00		RECEITAS DE CAPITAL
	1.334.195,80		2.4.0.0.00.00.00		TRANSFERENCIAS DE CAPITAL
1.334.195,80			2.4.7.0.00.00.00		TRANSFERENCIAS DE CONVENIOS
1.334.195,80			2.4.7.1.00.00.00		CONVÊNIO COM A UNIÃO
211.697,36			2.4.7.1.01.00.00		TRANSF. CONVÊNIO - SAÚDE
211.697,36			2.4.7.1.01.00.00	23	TRANSF. CONVÊNIO - SAÚDE
1.122.498,44			2.4.7.1.99.00.00		OUTRAS TRANSF. CONVÊNIO DA UNIÃO
1.122.498,44			2.4.7.1.99.02.00		TRANS. CONVÊNIO - OUTROS
1.122.498,44			2.4.7.1.99.02.00	24	TRANS. CONVÊNIO - OUTROS
		364.542,50	7.0.0.0.00.00.00		RECEITA INTRA - ORÇAMENTARIA CORRENTE
	364.542,50		7.6.0.0.00.00.00		RECEITA INTRA-ORÇAMENTÁRIA DE SERVIÇOS
364.542,50			7.6.0.0.26.00.00		SERVIÇOS DE FORNECIMENTO DE ÁGUA - SAAE
364.542,50			7.6.0.0.26.00.00	50	SERVIÇOS DE FORNECIMENTO DE ÁGUA - SAAE
		-10.078.483,73	9.0.0.0.00.00.00		DEDUCOES DA RECEITA
	-10.078.483,73		9.7.0.0.00.00.00		DEDUCOES DA RECEITA
-10.078.483,73			9.7.2.0.00.00.00		DEDUCOES DA RECEITA CORRENTE



PREFEITURA MUNICIPAL DE CASA NOVA

PRAÇA GILSON VIANA DE CASTRO - CENTRO

CNPJ: 13.691.811/0001-28 - CEP: 47.300-000 - CASA NOVA - BA

EXERCÍCIO DE 2017
(Anexo 02, Lei nº 4.320/64)

Anexo III - RECEITA SEGUNDO SUA NATUREZA E FONTE DE RECURSOS

Desdobramento	Fontes	Categoria Econômica	Conta	Fonte de Recurso	
-6.983.151,43			9.7.2.1.00.00.00	DEDUCOES DAS RECEITAS DE TRANSF. DA UNIAO	
-6.970.222,16			9.7.2.1.01.00.00	DEDUCOES DAS RECEITAS DE TRANSF. DA UNIAO	
-6.961.123,35			9.7.2.1.01.02.00	DEDUÇÃO FUNDEB - FPM	
-6.961.123,35			9.7.2.1.01.02.00	1 DEDUÇÃO FUNDEB - FPM	
-9.098,81			9.7.2.1.01.05.00	DEDUÇÃO FUNDEB - ITR	
-9.098,81			9.7.2.1.01.05.00	1 DEDUÇÃO FUNDEB - ITR	
-12.929,27			9.7.2.1.36.00.00	DEDUÇÃO FUNDEB - ICMS DESONERAÇÃO	
-12.929,27			9.7.2.1.36.00.00	1 DEDUÇÃO FUNDEB - ICMS DESONERAÇÃO	
-3.095.332,30			9.7.2.2.00.00.00	DEDUÇÕES DA RECEITA RESULT. TRANSF DOS ESTADOS	
-3.095.332,30			9.7.2.2.01.00.00	DEDUÇÃO DA REC P/ FORMAÇÃO FUNDEB	
-2.882.266,74			9.7.2.2.01.01.00	DEDUÇÃO FUNDEB - ICMS	
-2.882.266,74			9.7.2.2.01.01.00	0 DEDUÇÃO FUNDEB - ICMS	
-180.676,11			9.7.2.2.01.02.00	DEDUÇÃO FUNDEB - IPVA	
-180.676,11			9.7.2.2.01.02.00	1 DEDUÇÃO FUNDEB - IPVA	
-32.389,45			9.7.2.2.01.04.00	DEDUÇÃO FUNDEB - IPI EXPORTAÇÃO	
-32.389,45			9.7.2.2.01.04.00	1 DEDUÇÃO FUNDEB - IPI EXPORTAÇÃO	
106.832.370,60 Total da RECEITA					



**ESTADO DA BAHIA
PREFEITURA MUNICIPAL DE CASA NOVA
GABINETE DO PREFEITO**

**ANEXO V: - PROGRAMA DE GOVERNO
(Anexo 06, da Lei 4320/64)**

Processo: 03677e17 - Doc: 7 - Documento Assinado Digitalmente por: WILKER OLIVEIRA TORRES - 02/03/2017 20:08:27
Acesse em: <https://e.icm.ba.gov.br/epp/validaDoc.seam> Código do documento: 4fa02242-2857-467e-b17a-805085744885



PREFEITURA MUNICIPAL DE CASA NOVA

PRAÇA GILSON VIANA DE CASTRO - CENTRO

CNPJ: 13.691.811/0001-28 - CEP: 47.300-000 - CASA NOVA - BA

Anexo V - PROGRAMA DE GOVERNO

ORÇAMENTO 2017
(Anexo 06, Lei nº 4.320/64)

Atividade	Operações Especiais	Projeto	Total	Conta
		Poder:	1	Poder Legislativo
		Órgão:	1	CÂMARA MUNICIPAL DE CASA NOVA
		Secretaria:	10100	CÂMARA MUNICIPAL DE CASA NOVA
		Unidade:	10101	CÂMARA MUNICIPAL DE VEREADORES
				01 Legislativa
				031 Ação Legislativa
				1111 FORTALECIMENTO DA AÇÃO LEGISLATIVA
		306.745,15	306.745,15	1001 CONSTRUÇÃO DO PLENÁRIO DA CÂMARA
3.580.000,00			3.580.000,00	2001 DESENVOLVIMENTO DAS AÇÕES DA CÂMARA
3.580.000,00		306.745,15	3.886.745,15	Soma do Programa
3.580.000,00		306.745,15	3.886.745,15	Soma da SubFunção
3.580.000,00		306.745,15	3.886.745,15	Soma da Função
3.580.000,00		306.745,15	3.886.745,15	Total da Secretaria
3.580.000,00		306.745,15	3.886.745,15	Total da Unidade
3.580.000,00		306.745,15	3.886.745,15	Total do Órgão
3.580.000,00		306.745,15	3.886.745,15	Total do Poder

Processo: 03677e17 - Doc: 7 - Documento Assinado Digitalmente por: WILKER OLIVEIRA TORRES - 02/03/2017 20:08:27
Acesse em: <https://e.tcm.ba.gov.br/epi/validaDoc.seam> Código do documento: 4fa02242-2857-467e-b17a-805085744885



PREFEITURA MUNICIPAL DE CASA NOVA

PRAÇA GILSON VIANA DE CASTRO - CENTRO

CNPJ: 13.691.811/0001-28 - CEP: 47.300-000 - CASA NOVA - BA

Anexo V - PROGRAMA DE GOVERNO

ORÇAMENTO 2017
(Anexo 06, Lei nº 4.320/64)

Atividade	Operações Especiais	Projeto	Total	Conta
		Poder:	2	Poder Executivo
		Órgão:	2	PREFEITURA MUNICIPAL DE CASA NOVA
		Secretaria:	30200	SECRETARIA DE GOVERNO
		Unidade:	30201	SECRETARIA DE GOVERNO
				04 Administração
				122 Administração Geral
				1010 APOIO ADMINISTRATIVO
5.005.067,53			5.005.067,53	2004 DESENVOLVIMENTO DAS AÇÕES DA SECRETARIA DE GOVERNO
5.005.067,53			5.005.067,53	Soma do Programa
5.005.067,53			5.005.067,53	Soma da SubFunção
				124 Controle Interno
				1010 APOIO ADMINISTRATIVO
66.500,00			66.500,00	2010 DESENVOLVIMENTO DAS AÇÕES DE CONTROLE INTERNO
66.500,00			66.500,00	Soma do Programa
66.500,00			66.500,00	Soma da SubFunção
5.071.567,53			5.071.567,53	Soma da Função
5.071.567,53			5.071.567,53	Total da Secretaria
5.071.567,53			5.071.567,53	Total da Unidade
		Poder:	2	Poder Executivo
		Órgão:	2	PREFEITURA MUNICIPAL DE CASA NOVA
		Secretaria:	30300	SECRETARIA DE ADMINISTRAÇÃO
		Unidade:	30301	SECRETARIA DE ADMINISTRAÇÃO
				04 Administração
				122 Administração Geral
				1010 APOIO ADMINISTRATIVO
2.292.000,00			2.292.000,00	2005 DESENVOLVIMENTO DAS AÇÕES DA SEC. DE ADMINISTRAÇÃO
2.292.000,00			2.292.000,00	Soma do Programa
2.292.000,00			2.292.000,00	Soma da SubFunção
2.292.000,00			2.292.000,00	Soma da Função
2.292.000,00			2.292.000,00	Total da Secretaria

Processo: 03677e17 - Doc: 7 - Documento Assinado Digitalmente por: WILKER OLIVEIRA TORRES - 02/03/2017 20:08:27
Acesse em: <https://e.tcm.ba.gov.br/epi/validaDoc.seam?codigoDoDocumento=4fa02242-2857-467e-b17a-805085744885>



PREFEITURA MUNICIPAL DE CASA NOVA

PRAÇA GILSON VIANA DE CASTRO - CENTRO

CNPJ: 13.691.811/0001-28 - CEP: 47.300-000 - CASA NOVA - BA

Anexo V - PROGRAMA DE GOVERNO

ORÇAMENTO 2017
(Anexo 06, Lei nº 4.320/64)

Atividade	Operações Especiais	Projeto	Total	Conta
		Poder:	2	Poder Executivo
		Órgão:	2	PREFEITURA MUNICIPAL DE CASA NOVA
		Secretaria:	30300	SECRETARIA DE ADMINISTRAÇÃO
		Unidade:	30302	SECRETARIA MUNICIPAL DE FAZENDA
				02 Judiciária
				062 Defesa do Inter. Públ. no Proc. Judic.
				2020 OPERAÇÕES ESPECIAIS
40.000,00			40.000,00	2002 PRECATÓRIOS E SENTENÇAS JUDICIAIS
40.000,00			40.000,00	Soma do Programa
40.000,00			40.000,00	Soma da SubFunção
40.000,00			40.000,00	Soma da Função
				04 Administração
				122 Administração Geral
				1010 APOIO ADMINISTRATIVO
1.256.000,00			1.256.000,00	2006 MANUTENÇÃO DA SECRETARIA MUNICIPAL DA FAZENDA
1.256.000,00			1.256.000,00	Soma do Programa
1.256.000,00			1.256.000,00	Soma da SubFunção
1.256.000,00			1.256.000,00	Soma da Função
				28 Encargos especiais
				122 Administração Geral
				2020 OPERAÇÕES ESPECIAIS
522.737,26			522.737,26	2073 ENCARGOS COM PASEP
522.737,26			522.737,26	Soma do Programa
522.737,26			522.737,26	Soma da SubFunção
				841 Refinanciamento da Dívida Interna
				2020 OPERAÇÕES ESPECIAIS
5.945.514,42			5.945.514,42	2074 ENCARGOS COM A DÍVIDA INTERNA
5.945.514,42			5.945.514,42	Soma do Programa
5.945.514,42			5.945.514,42	Soma da SubFunção
6.468.251,68			6.468.251,68	Soma da Função
7.764.251,68			7.764.251,68	Total da Secretaria

Processo: 03677e17 - Doc: 7 - Documento Assinado Digitalmente por: WILKER OLIVEIRA TORRES - 02/03/2017 20:08:27
Acesse em: <https://eicm.ba.gov.br/epi/validaDoc.seam> Código do documento: 4fa02242-2857-467e-b17a-805085744885



PREFEITURA MUNICIPAL DE CASA NOVA

PRAÇA GILSON VIANA DE CASTRO - CENTRO

CNPJ: 13.691.811/0001-28 - CEP: 47.300-000 - CASA NOVA - BA

Anexo V - PROGRAMA DE GOVERNO

ORÇAMENTO 2017
(Anexo 06, Lei nº 4.320/64)

Atividade	Operações Especiais	Projeto	Total	Conta
		Poder:	2	Poder Executivo
		Órgão:	2	PREFEITURA MUNICIPAL DE CASA NOVA
		Secretaria:	30300	SECRETARIA DE ADMINISTRAÇÃO
		Unidade:	30303	CONSÓRCIO PÚBLICO
				04 Administração
				122 Administração Geral
				1010 APOIO ADMINISTRATIVO
36.000,00			36.000,00	2075 AÇÕES DO CONSÓRCIO PÚBLICO DO TERRITÓRIO DO SERTÃO DO SÃO FRANCISCO
36.000,00			36.000,00	Soma do Programa
36.000,00			36.000,00	Soma da SubFunção
36.000,00			36.000,00	Soma da Função
36.000,00			36.000,00	Total da Secretaria
10.092.251,68			10.092.251,68	Total da Unidade
		Poder:	2	Poder Executivo
		Órgão:	2	PREFEITURA MUNICIPAL DE CASA NOVA
		Secretaria:	30600	SECRETARIA DE URBANISMO E SERVIÇO PÚBLICO
		Unidade:	30601	SECRETARIA DE URBANISMO E SERVIÇO PÚBLICO
				15 Urbanismo
				451 Infra-estrutura Urbana
				1010 APOIO ADMINISTRATIVO
5.543.329,51			5.543.329,51	2056 GERENCIAMENTO DAS AÇÕES DE URBANISMO E SERV. PÚBLICOS
5.543.329,51			5.543.329,51	Soma do Programa
				9999 CIDADE ORGANIZADA: URBANISMO E INFRAESTRUTURA
		70.000,00	70.000,00	1021 CONSTR. PRAÇAS, PARQUES E JARDINS NA SEDE E INTERIOR
		120.000,00	120.000,00	1022 PAV. DE LOGRADOUROS PÚBLICOS NA SEDE E INTERIOR
247.000,00			247.000,00	2058 GERENCIAMENTO DA ILUMINAÇÃO PÚBLICA
103.000,00			103.000,00	2059 GERENCIAMENTO DAS PRAÇAS, PARQUES E JARDINS NA SEDE E INTERIOR
350.000,00		190.000,00	540.000,00	Soma do Programa
5.893.329,51		190.000,00	6.083.329,51	Soma da SubFunção
5.893.329,51		190.000,00	6.083.329,51	Soma da Função
5.893.329,51		190.000,00	6.083.329,51	Total da Secretaria
5.893.329,51		190.000,00	6.083.329,51	Total da Unidade
		Poder:	2	Poder Executivo
		Órgão:	2	PREFEITURA MUNICIPAL DE CASA NOVA
		Secretaria:	30700	SECRETARIA DE SANEAMENTO E OBRAS
		Unidade:	30701	SECRETARIA DE SANEAMENTO E OBRAS
				15 Urbanismo
				451 Infra-estrutura Urbana
				9999 CIDADE ORGANIZADA: URBANISMO E INFRAESTRUTURA
		210.000,00	210.000,00	1023 PROG. DE SUSTENTAÇÃO HÍDRICA P/ ABASTECIMENTO
		210.000,00	210.000,00	Soma do Programa
		210.000,00	210.000,00	Soma da SubFunção
		210.000,00	210.000,00	Soma da Função
				17 Saneamento
				512 Saneamento Básico Urbano
				1010 APOIO ADMINISTRATIVO
3.379.500,00			3.379.500,00	2062 MANUTENÇÃO DAS AÇÕES DA SECRETARIA DE SANEAMENTO E OBRAS
3.379.500,00			3.379.500,00	Soma do Programa
				9999 CIDADE ORGANIZADA: URBANISMO E INFRAESTRUTURA



PREFEITURA MUNICIPAL DE CASA NOVA

PRAÇA GILSON VIANA DE CASTRO - CENTRO

CNPJ: 13.691.811/0001-28 - CEP: 47.300-000 - CASA NOVA - BA

Anexo V - PROGRAMA DE GOVERNO

ORÇAMENTO 2017
(Anexo 06, Lei nº 4.320/64)

Atividade	Operações Especiais	Projeto	Total	Conta
		267.500,00	267.500,00	1026 AMP. DA REDE DE ABAST. DE ÁGUA POTÁVEL NA SEDE E INTERIOR
		50.000,00	50.000,00	1027 CONSTR. DA REDE DE ESGOTO E TRATAM. ÁGUA NA SEDE INTERIOR
		317.500,00	317.500,00	Soma do Programa
3.379.500,00		317.500,00	3.697.000,00	Soma da SubFunção
3.379.500,00		317.500,00	3.697.000,00	Soma da Função
				26 Transporte
				782 Transporte Rodoviário
				9999 CIDADE ORGANIZADA: URBANISMO E INFRAESTRUTURA
		1.017.950,02	1.017.950,02	1033 CONSTR. AMPL. REFORMA DE ESTRADAS VICINAIS
		1.017.950,02	1.017.950,02	Soma do Programa
		1.017.950,02	1.017.950,02	Soma da SubFunção
		1.017.950,02	1.017.950,02	Soma da Função
3.379.500,00		1.545.450,02	4.924.950,02	Total da Secretaria
3.379.500,00		1.545.450,02	4.924.950,02	Total da Unidade
		Poder:	2	Poder Executivo
		Órgão:	2	PREFEITURA MUNICIPAL DE CASA NOVA
		Secretaria:	30800	SECRETARIA MUNICIPAL DE CULTURA, TURISMO E ESPORTE
		Unidade:	30801	SECRETARIA MUNICIPAL DE CULTURA, TURISMO E ESPORTE
				13 Cultura
				392 Difusão Cultural
				7777 NOSSA CULTURA, NOSSO PATRIMÔNIO
1.219.529,84			1.219.529,84	2055 DESENV. DAS AÇÕES CULTURAIS
1.219.529,84			1.219.529,84	Soma do Programa
1.219.529,84			1.219.529,84	Soma da SubFunção
1.219.529,84			1.219.529,84	Soma da Função
				27 Desporto e Lazer
				812 Desporto Comunitário
				1000 ESPORTE EM AÇÃO
645.000,00			645.000,00	2071 GERENCIAMENTO DAS AÇÕES DE ESPORTES E LAZER
645.000,00			645.000,00	Soma do Programa
645.000,00			645.000,00	Soma da SubFunção
645.000,00			645.000,00	Soma da Função
1.864.529,84			1.864.529,84	Total da Secretaria
1.864.529,84			1.864.529,84	Total da Unidade
		Poder:	2	Poder Executivo
		Órgão:	2	PREFEITURA MUNICIPAL DE CASA NOVA
		Secretaria:	31000	SECRETARIA MUNIC DE AGRICULTURA E MEIO AMBIENTE
		Unidade:	31001	SECRETARIA MUNIC DE AGRICULTURA E MEIO AMBIENTE
				17 Saneamento
				541 Preservação e Conservação Ambiental
				8888 ATIVIDADES PRODUTIVAS E PRESERVAÇÃO AMBIENTAL
		50.000,00	50.000,00	1028 CONSTRUÇÃO ATERRO SANITÁRIO
		50.000,00	50.000,00	Soma do Programa
		50.000,00	50.000,00	Soma da SubFunção
		50.000,00	50.000,00	Soma da Função
				20 Agricultura
				608 Promoção Da Produção Agropecuária
				1010 APOIO ADMINISTRATIVO
1.146.000,00			1.146.000,00	2067 GERENCIAMENTO DAS AÇÕES DA SEC. DE AGRICULTURA
1.146.000,00			1.146.000,00	Soma do Programa
1.146.000,00			1.146.000,00	Soma da SubFunção



PREFEITURA MUNICIPAL DE CASA NOVA

PRAÇA GILSON VIANA DE CASTRO - CENTRO

CNPJ: 13.691.811/0001-28 - CEP: 47.300-000 - CASA NOVA - BA

Anexo V - PROGRAMA DE GOVERNO

ORÇAMENTO 2017
(Anexo 06, Lei nº 4.320/64)

Atividade	Operações Especiais	Projeto	Total	Conta
				609 Defesa Agropecuária
				8888 ATIVIDADES PRODUTIVAS E PRESERVAÇÃO AMBIENTAL
73.250,00			73.250,00	2069 APOIO AS ASSOCIACOES
73.250,00			73.250,00	Soma do Programa
73.250,00			73.250,00	Soma da SubFunção
1.219.250,00			1.219.250,00	Soma da Função
				23 Comércio e Serviços
				334 Fomento ao Trabalho
				8888 ATIVIDADES PRODUTIVAS E PRESERVAÇÃO AMBIENTAL
		12.000,00	12.000,00	1031 IMPLANTAÇÃO DA FEIRA DE CAPRINOS E OVINOS DE CASA NOVA
		12.000,00	12.000,00	Soma do Programa
		12.000,00	12.000,00	Soma da SubFunção
		12.000,00	12.000,00	Soma da Função
1.219.250,00		62.000,00	1.281.250,00	Total da Secretaria



PREFEITURA MUNICIPAL DE CASA NOVA

PRAÇA GILSON VIANA DE CASTRO - CENTRO

CNPJ: 13.691.811/0001-28 - CEP: 47.300-000 - CASA NOVA - BA

Anexo V - PROGRAMA DE GOVERNO

ORÇAMENTO 2017
(Anexo 06, Lei nº 4.320/64)

Atividade	Operações Especiais	Projeto	Total	Conta
		Poder:	2	Poder Executivo
		Órgão:	2	PREFEITURA MUNICIPAL DE CASA NOVA
		Secretaria:	31000	SECRETARIA MUNIC DE AGRICULTURA E MEIO AMBIENTE
		Unidade:	31002	FUNDO MUNICIPAL DE MEIO AMBIENTE
				18 Gestão Ambiental
				541 Preservação e Conservação Ambiental
				8888 ATIVIDADES PRODUTIVAS E PRESERVAÇÃO AMBIENTAL
30.000,00			30.000,00	2063 DESENV. DAS AÇÕES DO FUNDO MUN. DO MEIO AMBIENTE
30.000,00			30.000,00	Soma do Programa
30.000,00			30.000,00	Soma da SubFunção
30.000,00			30.000,00	Soma da Função
30.000,00			30.000,00	Total da Secretaria
1.249.250,00		62.000,00	1.311.250,00	Total da Unidade
		Poder:	2	Poder Executivo
		Órgão:	2	PREFEITURA MUNICIPAL DE CASA NOVA
		Secretaria:	31200	RESERVA DE CONTIGÊNCIA
		Unidade:	31201	RESERVA DE CONTIGÊNCIA
				99 Reserva de Contingência
				999 Reserva de Contingência
				2020 OPERAÇÕES ESPECIAIS
450.000,00			450.000,00	9001 RESERVA DE CONTIGÊNCIA
450.000,00			450.000,00	Soma do Programa
450.000,00			450.000,00	Soma da SubFunção
450.000,00			450.000,00	Soma da Função
			450.000,00	Total da Secretaria
			450.000,00	Total da Unidade
27.550.428,56		2.247.450,02	29.797.878,58	Total do Órgão
		Poder:	2	Poder Executivo
		Órgão:	3	FUNDO MUNICIPAL DE EDUCAÇÃO DE CASA NOVA
		Secretaria:	30400	SECRETARIA MUNICIPAL DE EDUCAÇÃO
		Unidade:	30401	SECRETARIA MUNICIPAL DE EDUCAÇÃO
				12 Educação
				306 Alimentação e Nutrição
				5555 MUDANDO CASA NOVA PELA EDUCAÇÃO
1.195.268,46			1.195.268,46	2039 GERENCIAMENTO RECURSOS DO PNAE
1.195.268,46			1.195.268,46	Soma do Programa
1.195.268,46			1.195.268,46	Soma da SubFunção
				361 Ensino Fundamental
				5555 MUDANDO CASA NOVA PELA EDUCAÇÃO
	1.747.719,24		1.747.719,24	1015 CONSTRUÇÃO E AMPLIAÇÃO DE UNIDADES ESCOLARES
1.551.309,79			1.551.309,79	2040 GERENCIAMENTO DAS AÇÕES SALÁRIO EDUCAÇÃO
19.888.564,79			19.888.564,79	2041 DESENV. DAS AÇÕES DA EDUCAÇÃO BÁSICA - FUNDEB 60%
14.388.042,60			14.388.042,60	2042 DESENV. DAS AÇÕES DA EDUCAÇÃO BÁSICA - FUNDEB 40%
4.523.921,79			4.523.921,79	2043 AÇÕES DE DIREÇÃO, PLAN. CONTROLE DA EDUCAÇÃO
1.260.000,00			1.260.000,00	2044 MANUT. DE TRANSPORTE ESCOLAR
183.134,34			183.134,34	2045 GERENCIAMENTO DO PDDE
108.482,64			108.482,64	2046 GERENCIAMENTO RECURSOS DO PAR
15.000,00			15.000,00	2047 MANUTENÇÃO CONSELHOS MUNICIPAIS
195.000,00			195.000,00	2076 GESTÃO DAS AÇÕES DE OUTROS PROGRAMAS DO FNDE
42.113.455,95	1.747.719,24		43.861.175,19	Soma do Programa



PREFEITURA MUNICIPAL DE CASA NOVA

PRAÇA GILSON VIANA DE CASTRO - CENTRO

CNPJ: 13.691.811/0001-28 - CEP: 47.300-000 - CASA NOVA - BA

Anexo V - PROGRAMA DE GOVERNO

ORÇAMENTO 2017
(Anexo 06, Lei nº 4.320/64)

Atividade	Operações Especiais	Projeto	Total	Conta
42.113.455,95		1.747.719,24	43.861.175,19	Soma da SubFunção
				363 Ensino Profissional
				5555 MUDANDO CASA NOVA PELA EDUCAÇÃO
12.000,00			12.000,00	2048 MANUTENÇÃO LABORATÓRIO INCLUSÃO DIGITAL
12.000,00			12.000,00	Soma do Programa
12.000,00			12.000,00	Soma da SubFunção
				364 Ensino Superior
				5555 MUDANDO CASA NOVA PELA EDUCAÇÃO
		105.000,00	105.000,00	1016 CONSTRUÇÃO DO PRÉDIO/UNIVASF
		105.000,00	105.000,00	Soma do Programa
		105.000,00	105.000,00	Soma da SubFunção
				365 Educação Infantil
				5555 MUDANDO CASA NOVA PELA EDUCAÇÃO
		685.536,00	685.536,00	1017 CONSTRUÇÃO E AMPLIAÇÃO DE CRECHES
202.000,00			202.000,00	2049 AÇÕES DE MANUTENÇÃO DE CRECHES ESCOLAS
218.000,00			218.000,00	2050 GERENCIAMENTO DAS AÇÕES DA EDUCAÇÃO INFANTIL
313.500,00			313.500,00	2051 MANUTENÇÃO FUNDEB 60% - INFANTIL
733.500,00		685.536,00	1.419.036,00	Soma do Programa
733.500,00		685.536,00	1.419.036,00	Soma da SubFunção
				392 Difusão Cultural
				5555 MUDANDO CASA NOVA PELA EDUCAÇÃO
15.000,00			15.000,00	2054 MANUT. DA BIBLIOTECA PÚBLICA MUNICIPAL
15.000,00			15.000,00	Soma do Programa
15.000,00			15.000,00	Soma da SubFunção
44.069.224,41		2.538.255,24	46.607.479,65	Soma da Função
44.069.224,41		2.538.255,24	46.607.479,65	Total da Secretaria
44.069.224,41		2.538.255,24	46.607.479,65	Total da Unidade
44.069.224,41		2.538.255,24	46.607.479,65	Total do Órgão
				Poder: 2 Poder Executivo
				Órgão: 4 FUNDO DE AÇÃO SOCIAL DE CASA NOVA
				Secretaria: 30500 SECRETARIA DE AÇÃO SOCIAL
				Unidade: 30501 SECRETARIA DE AÇÃO SOCIAL
				08 Assistência Social
				243 Assistência à Criança e ao Adolescente
				6666 SOCIAL: INCLUSÃO, IGUALDADE E GERAÇÃO DE RENDA
210.000,00			210.000,00	2012 GERENCIAMENTO DO CONSELHO TUTELAR
210.000,00			210.000,00	Soma do Programa
210.000,00			210.000,00	Soma da SubFunção
				244 Assistência Comunitária
				1010 APOIO ADMINISTRATIVO
1.345.000,00			1.345.000,00	2014 GERENCIAMENTO DA SECRETARIA DE ASSIST. SOCIAL
1.345.000,00			1.345.000,00	Soma do Programa
1.345.000,00			1.345.000,00	Soma da SubFunção
1.555.000,00			1.555.000,00	Soma da Função
1.555.000,00			1.555.000,00	Total da Secretaria



PREFEITURA MUNICIPAL DE CASA NOVA

PRAÇA GILSON VIANA DE CASTRO - CENTRO

CNPJ: 13.691.811/0001-28 - CEP: 47.300-000 - CASA NOVA - BA

Anexo V - PROGRAMA DE GOVERNO

ORÇAMENTO 2017
(Anexo 06, Lei nº 4.320/64)

Atividade	Operações Especiais	Projeto	Total	Conta
		Poder:	2	Poder Executivo
		Órgão:	4	FUNDO DE AÇÃO SOCIAL DE CASA NOVA
		Secretaria:	30500	SECRETARIA DE AÇÃO SOCIAL
		Unidade:	30502	FUNDO MUNICIPAL DE ASSIST. SOCIAL
				08 Assistência Social
				244 Assistência Comunitária
				6666 SOCIAL: INCLUSÃO, IGUALDADE E GERAÇÃO DE RENDA
		30.000,00	30.000,00	1006 CONSTRUÇÃO DE 01 CRAS
120.500,00			120.500,00	2015 AÇÕES ESTRATÉGICAS DO PROG. DE ERRAD. DO TRABALHO INFANTIL
72.123,25			72.123,25	2016 AÇÕES DO PISO DE ALTA COMPLEXIDADE I - CRIANÇA/ADOLESCENTE
288.094,15			288.094,15	2017 GESTÃO DAS AÇÕES DO PBF CRAS
217.000,00			217.000,00	2018 MANUTENÇÃO CREAS (PSE)
351.000,00			351.000,00	2019 GESTÃO DO SERVIÇO DE CONVIVÊNCIA E FORTALECIMENTO DE VINCULOS - SCFV
10.000,00			10.000,00	2020 BENEFÍCIOS EVENTUAIS
78.058,37			78.058,37	2021 APRIMORAMENTO DA GESTÃO DO SUAS-IGD
443.333,69			443.333,69	2022 GESTÃO DAS AÇÕES DO IGD BOLSA FAMÍLIA
1.580.109,46		30.000,00	1.610.109,46	Soma do Programa
1.580.109,46		30.000,00	1.610.109,46	Soma da SubFunção
1.580.109,46		30.000,00	1.610.109,46	Soma da Função
1.580.109,46		30.000,00	1.610.109,46	Total da Secretaria

Processo: 03677e17 - Doc: 7 - Documento Assinado Digitalmente por: WILKER OLIVEIRA TORRES - 02/03/2017 20:08:27
Acesse em: <https://e.tcm.ba.gov.br/epi/validaDoc.seam> Código do documento: 4fa02242-2857-467e-b17a-805085744885



PREFEITURA MUNICIPAL DE CASA NOVA

PRAÇA GILSON VIANA DE CASTRO - CENTRO

CNPJ: 13.691.811/0001-28 - CEP: 47.300-000 - CASA NOVA - BA

Anexo V - PROGRAMA DE GOVERNO

ORÇAMENTO 2017
(Anexo 06, Lei nº 4.320/64)

Atividade	Operações Especiais	Projeto	Total	Conta
		Poder:	2	Poder Executivo
		Órgão:	4	FUNDO DE AÇÃO SOCIAL DE CASA NOVA
		Secretaria:	30500	SECRETARIA DE AÇÃO SOCIAL
		Unidade:	30503	FUNDO MUNIC. DA CRIANÇA E DO ADOLESCENTE
				08 Assistência Social
				243 Assistência à Criança e ao Adolescente
				6666 SOCIAL: INCLUSÃO, IGUALDADE E GERAÇÃO DE RENDA
24.000,00			24.000,00	2013 GERENCIAMENTO DAS AÇÕES DO FMDCA
24.000,00			24.000,00	Soma do Programa
24.000,00			24.000,00	Soma da SubFunção
				244 Assistência Comunitária
				6666 SOCIAL: INCLUSÃO, IGUALDADE E GERAÇÃO DE RENDA
10.000,00			10.000,00	2023 MANUTENÇÃO DO CONSELHO DA CRIANÇA E ADOLESCENTE
10.000,00			10.000,00	Soma do Programa
10.000,00			10.000,00	Soma da SubFunção
34.000,00			34.000,00	Soma da Função
34.000,00			34.000,00	Total da Secretaria
3.169.109,46		30.000,00	3.199.109,46	Total da Unidade
3.169.109,46		30.000,00	3.199.109,46	Total do Órgão
		Poder:	2	Poder Executivo
		Órgão:	5	FUNDO MUNICIPAL DE SAÚDE DE CASA NOVA
		Secretaria:	30900	FUNDO MUNICIPAL DE SAUDE
		Unidade:	30902	FUNDO MUNICIPAL DE SAUDE
				10 Saúde
				301 Atenção Básica
				4444 VIVER SAUDÁVEL: SAÚDE DE QUALIDADE CASA NOVA TEM
		120.000,00	120.000,00	1009 CONSTRUÇÃO, AMPLIAÇÃO E MANUTENÇÃO DE PSF
89.942,30			89.942,30	2024 SAÚDE BUCAL
20.000,00			20.000,00	2025 GERENCIAMENTO RECURSOS BLOCO GESTÃO DO SUS
20.000,00			20.000,00	2026 GERENCIAMENTO RECURSOS DO NASF
13.000,00			13.000,00	2027 MANUTENÇÃO DO CONSELHO MUNICIPAL DE SAUDE
345.962,81			345.962,81	2028 GERENCIAMENTO RECURSOS DO BLOCO DE INVESTIMENTO
4.665.000,00			4.665.000,00	2029 GERENCIAMENTO DAS AÇÕES DO PAB-FIXO
90.000,00			90.000,00	2030 GERENCIAMENTO AÇÕES MÉDIA E ALTA COMPLEXIDADE
63.500,00			63.500,00	2031 GERENCIAMENTO DAS AÇÕES DOS PACS
8.991.136,97			8.991.136,97	2032 DESENV. DAS AÇÕES DO FUNDO MUNICIPAL DE SAÚDE
14.298.542,08		120.000,00	14.418.542,08	Soma do Programa
14.298.542,08		120.000,00	14.418.542,08	Soma da SubFunção
				302 Assistência Hospitalar e Ambulatorial
				4444 VIVER SAUDÁVEL: SAÚDE DE QUALIDADE CASA NOVA TEM
		85.000,00	85.000,00	1010 AMPL. E REFORMA DO LABORATÓRIO MUNICIPAL
		200.000,00	200.000,00	1011 AQUISIÇÃO DE AMBULATÓRIO MÓVEL
		401.087,28	401.087,28	1012 CONSTR. AMPL. E REFORMA DE POSTOS DE SAÚDE
		80.610,08	80.610,08	1013 REEQUIP. DAS UNIDADES HOSPITALARES E AMBULATORIAS DE SAÚDE
30.000,00			30.000,00	2033 MANUT. CASA DE APOIO EM SALVADOR
1.815.000,00			1.815.000,00	2034 PSF - PROGRAMA SAÚDE DA FAMÍLIA
1.845.000,00		766.697,36	2.611.697,36	Soma do Programa
1.845.000,00		766.697,36	2.611.697,36	Soma da SubFunção
				304 Vigilância Sanitária
				4444 VIVER SAUDÁVEL: SAÚDE DE QUALIDADE CASA NOVA TEM
285.500,00			285.500,00	2035 PISO FIXO DE VIGILÂNCIA E PROMOÇÃO DE SAÚDE
285.500,00			285.500,00	Soma do Programa



PREFEITURA MUNICIPAL DE CASA NOVA

PRAÇA GILSON VIANA DE CASTRO - CENTRO

CNPJ: 13.691.811/0001-28 - CEP: 47.300-000 - CASA NOVA - BA

Anexo V - PROGRAMA DE GOVERNO

ORÇAMENTO 2017
(Anexo 06, Lei nº 4.320/64)

Atividade	Operações Especiais	Projeto	Total	Conta
285.500,00			285.500,00	Soma da SubFunção
				305 Vigilância Epidemiológica
				4444 VIVER SAUDÁVEL: SAÚDE DE QUALIDADE CASA NOVA TEM
329.654,01			329.654,01	2036 DESENV. DAS AÇÕES DE FARMÁCIA BÁSICA
329.654,01			329.654,01	Soma do Programa
329.654,01			329.654,01	Soma da SubFunção
				361 Ensino Fundamental
				4444 VIVER SAUDÁVEL: SAÚDE DE QUALIDADE CASA NOVA TEM
25.000,00			25.000,00	2037 GERENCIAMENTO RECURSOS CER
185.602,69			185.602,69	2038 GERENCIAMENTO RECURSOS DO PMAQ
210.602,69			210.602,69	Soma do Programa
210.602,69			210.602,69	Soma da SubFunção
16.969.298,78	886.697,36	17.855.996,14	17.855.996,14	Soma da Função
16.969.298,78	886.697,36	17.855.996,14	17.855.996,14	Total da Secretaria
16.969.298,78	886.697,36	17.855.996,14	17.855.996,14	Total da Unidade
16.969.298,78	886.697,36	17.855.996,14	17.855.996,14	Total do Órgão
				Poder: 2 Poder Executivo
				Órgão: 6 SAAE DE CASA NOVA
				Secretaria: 31100 SAAE - SERV. AUT. AGUA E ESGOTO
				Unidade: 31101 SAAE - SERV. AUT. AGUA E ESGOTO
				04 Administração
				122 Administração Geral
				1111 FORTALECIMENTO DA AÇÃO LEGISLATIVA
3.529.962,36			3.529.962,36	4001 MANUTENÇÃO DAS AÇÕES DO SERVIÇO DE ABASTECIMENTO DE ÁGUA E ESGOTO - SAAE
3.529.962,36			3.529.962,36	Soma do Programa
				3000 SAAE - SERVIÇO AUTÔNOMO DE ÁGUA E ESGOTO
	185.000,00	185.000,00	185.000,00	3001 CONSTRUÇÃO, AMPLIAÇÃO E REFORMA DO EDIFÍCIO DA ADMINISTRAÇÃO
	185.000,00	185.000,00	185.000,00	Soma do Programa
3.529.962,36	185.000,00	3.714.962,36	3.714.962,36	Soma da SubFunção
3.529.962,36	185.000,00	3.714.962,36	3.714.962,36	Soma da Função
				17 Saneamento
				512 Saneamento Básico Urbano
				3000 SAAE - SERVIÇO AUTÔNOMO DE ÁGUA E ESGOTO
	75.000,00	75.000,00	75.000,00	3002 CONSTRUÇÃO, AMPLIAÇÃO E REFORMA DO SISTEMA DE ABASTECIMENTO DE ÁGUA
	155.000,00	155.000,00	155.000,00	3003 CONSTRUÇÃO, AMPLIAÇÃO E REFORMA DO SISTEMA DE ESGOTO
	1.540.199,26	1.540.199,26	1.540.199,26	3004 IMPLANTAÇÃO DA ESTAÇÃO DE TRATAMENTO DE ÁGUA E ESGOTO
	1.770.199,26	1.770.199,26	1.770.199,26	Soma do Programa
	1.770.199,26	1.770.199,26	1.770.199,26	Soma da SubFunção
	1.770.199,26	1.770.199,26	1.770.199,26	Soma da Função
3.529.962,36	1.955.199,26	5.485.161,62	5.485.161,62	Total da Secretaria
3.529.962,36	1.955.199,26	5.485.161,62	5.485.161,62	Total da Unidade
3.529.962,36	1.955.199,26	5.485.161,62	5.485.161,62	Total do Órgão
95.288.023,57	7.657.601,88	102.945.625,45	102.945.625,45	Total do Poder



ESTADO DA BAHIA
PREFEITURA MUNICIPAL DE CASA NOVA
GABINETE DO PREFEITO

**ANEXO VI: PROGRAMA DE TRABALHO DE
GOVERNO - DEMONSTRATIVO DE
FUNÇÕES, SUB-FUNÇÃO E PROGRAMAS
POR PROJETOS E ATIVIDADES
(Anexo 07, da Lei 4320/64)**

Processo: 03677e17 - Doc: 8 - Documento Assinado Digitalmente por: WILKER OLIVEIRA TORRES - 02/03/2017 20:08:28
Acesse em: <https://e.ccm.ba.gov.br/epj/validaDoc.seam> Código do documento: 11ce077a-70ea-4b17-8591-87d08c001e71



PREFEITURA MUNICIPAL DE CASA NOVA

PRAÇA GILSON VIANA DE CASTRO - CENTRO

CNPJ: 13.691.811/0001-28 - CEP: 47.300-000 - CASA NOVA - BA

Anexo VI - PROGRAMA DE TRABALHO DE GOVERNO

ORÇAMENTO 2017
(Anexo 07, Lei nº 4.320/97)

Atividade	Operações Especiais	Projeto	Total	Conta
01 Legislativa				
031 Ação Legislativa				
1111 FORTALECIMENTO DA AÇÃO LEGISLATIVA				
		306.745,15	306.745,15	1001 CONSTRUÇÃO DO PLENÁRIO DA CÂMARA
3.580.000,00			3.580.000,00	2001 DESENVOLVIMENTO DAS AÇÕES DA CÂMARA
3.580.000,00		306.745,15	3.886.745,15	Soma do Programa
3.580.000,00		306.745,15	3.886.745,15	Soma da SubFunção
3.580.000,00		306.745,15	3.886.745,15	Soma da Função
02 Judiciária				
062 Defesa do Inter. Públ. no Proc. Judic.				
2020 OPERAÇÕES ESPECIAIS				
40.000,00			40.000,00	2002 PRECATÓRIOS E SENTENÇAS JUDICIAIS
40.000,00			40.000,00	Soma do Programa
40.000,00			40.000,00	Soma da SubFunção
40.000,00			40.000,00	Soma da Função
04 Administração				
122 Administração Geral				
1010 APOIO ADMINISTRATIVO				
5.005.067,53			5.005.067,53	2004 DESENVOLVIMENTO DAS AÇÕES DA SECRETARIA DE GOVERNO
2.292.000,00			2.292.000,00	2005 DESENVOLVIMENTO DAS AÇÕES DA SEC. DE ADMINISTRAÇÃO
1.256.000,00			1.256.000,00	2006 MANUTENÇÃO DA SECRETARIA MUNICIPAL DA FAZENDA
36.000,00			36.000,00	2075 AÇÕES DO CONSÓRCIO PÚBLICO DO TERRITÓRIO DO SERTÃO DO SÃO FRANCISCO
8.589.067,53			8.589.067,53	Soma do Programa
				1111 FORTALECIMENTO DA AÇÃO LEGISLATIVA
3.529.962,36			3.529.962,36	4001 MANUTENÇÃO DAS AÇÕES DO SERVIÇO DE ABASTECIMENTO DE ÁGUA E ESGOTO - SAAE
3.529.962,36			3.529.962,36	Soma do Programa
				3000 SAAE - SERVIÇO AUTÔNOMO DE ÁGUA E ESGOTO
		185.000,00	185.000,00	3001 CONSTRUÇÃO, AMPLIAÇÃO E REFORMA DO EDIFÍCIO DA ADMINISTRAÇÃO
		185.000,00	185.000,00	Soma do Programa
12.119.029,89		185.000,00	12.304.029,89	Soma da SubFunção
				124 Controle Interno
				1010 APOIO ADMINISTRATIVO
66.500,00			66.500,00	2010 DESENVOLVIMENTO DAS AÇÕES DE CONTROLE INTERNO
66.500,00			66.500,00	Soma do Programa
66.500,00			66.500,00	Soma da SubFunção
12.185.529,89		185.000,00	12.370.529,89	Soma da Função
08 Assistência Social				
243 Assistência à Criança e ao Adolescente				
6666 SOCIAL: INCLUSÃO, IGUALDADE E GERAÇÃO DE RENDA				
210.000,00			210.000,00	2012 GERENCIAMENTO DO CONSELHO TUTELAR
24.000,00			24.000,00	2013 GERENCIAMENTO DAS AÇÕES DO FMDCA
234.000,00			234.000,00	Soma do Programa
234.000,00			234.000,00	Soma da SubFunção
				244 Assistência Comunitária
				1010 APOIO ADMINISTRATIVO
1.345.000,00			1.345.000,00	2014 GERENCIAMENTO DA SECRETARIA DE ASSIST. SOCIAL
1.345.000,00			1.345.000,00	Soma do Programa
				6666 SOCIAL: INCLUSÃO, IGUALDADE E GERAÇÃO DE RENDA
		30.000,00	30.000,00	1006 CONSTRUÇÃO DE 01 CRAS
120.500,00			120.500,00	2015 AÇÕES ESTRATÉGICAS DO PROG. DE ERRAD. DO TRABALHO INFANTIL
72.123,25			72.123,25	2016 AÇÕES DO PISO DE ALTA COMPLEXIDADE I - CRIANÇA/ADOLESCENTE
288.094,15			288.094,15	2017 GESTÃO DAS AÇÕES DO PBF CRAS
217.000,00			217.000,00	2018 MANUTENÇÃO CREAS (PSE)



PREFEITURA MUNICIPAL DE CASA NOVA

PRAÇA GILSON VIANA DE CASTRO - CENTRO

CNPJ: 13.691.811/0001-28 - CEP: 47.300-000 - CASA NOVA - BA

Anexo VI - PROGRAMA DE TRABALHO DE GOVERNO

ORÇAMENTO 2017
(Anexo 07, Lei nº 4.320/97)

Atividade	Operações Especiais	Projeto	Total	Conta
351.000,00			351.000,00	2019 GESTÃO DO SERVIÇO DE CONVIVÊNCIA E FORTALECIMENTO DE VINCULOS - SCFV
10.000,00			10.000,00	2020 BENEFÍCIOS EVENTUAIS
78.058,37			78.058,37	2021 APRIMORAMENTO DA GESTÃO DO SUAS-IGD
443.333,69			443.333,69	2022 GESTÃO DAS AÇÕES DO IGD BOLSA FAMÍLIA
10.000,00			10.000,00	2023 MANUTENÇÃO DO CONSELHO DA CRIANÇA E ADOLESCENTE
1.590.109,46		30.000,00	1.620.109,46	Soma do Programa
2.935.109,46		30.000,00	2.965.109,46	Soma da SubFunção
3.169.109,46		30.000,00	3.199.109,46	Soma da Função
				10 Saúde
				301 Atenção Básica
				4444 VIVER SAUDÁVEL: SAÚDE DE QUALIDADE CASA NOVA TEM
		120.000,00	120.000,00	1009 CONSTRUÇÃO, AMPLIAÇÃO E MANUTENÇÃO DE PSF
89.942,30			89.942,30	2024 SAÚDE BUCAL
20.000,00			20.000,00	2025 GERENCIAMENTO RECURSOS BLOCO GESTÃO DO SUS
20.000,00			20.000,00	2026 GERENCIAMENTO RECURSOS DO NASF
13.000,00			13.000,00	2027 MANUTENÇÃO DO CONSELHO MUNICIPAL DE SAÚDE
345.962,81			345.962,81	2028 GERENCIAMENTO RECURSOS DO BLOCO DE INVESTIMENTO
4.665.000,00			4.665.000,00	2029 GERENCIAMENTO DAS AÇÕES DO PAB-FIXO
90.000,00			90.000,00	2030 GERENCIAMENTO AÇÕES MÉDIA E ALTA COMPLEXIDADE
63.500,00			63.500,00	2031 GERENCIAMENTO DAS AÇÕES DOS PACS
8.991.136,97			8.991.136,97	2032 DESENV. DAS AÇÕES DO FUNDO MUNICIPAL DE SAÚDE
14.298.542,08		120.000,00	14.418.542,08	Soma do Programa
14.298.542,08		120.000,00	14.418.542,08	Soma da SubFunção
				302 Assistência Hospitalar e Ambulatorial
				4444 VIVER SAUDÁVEL: SAÚDE DE QUALIDADE CASA NOVA TEM
		85.000,00	85.000,00	1010 AMPL. E REFORMA DO LABORATÓRIO MUNICIPAL
		200.000,00	200.000,00	1011 AQUISIÇÃO DE AMBULATÓRIO MÓVEL
		401.087,28	401.087,28	1012 CONSTR. AMPL. E REFORMA DE POSTOS DE SAÚDE
		80.610,08	80.610,08	1013 REEQUIP. DAS UNIDADES HOSPITALARES E AMBULATORIAS DE SAÚDE
30.000,00			30.000,00	2033 MANUT. CASA DE APOIO EM SALVADOR
1.815.000,00			1.815.000,00	2034 PSF - PROGRAMA SAÚDE DA FAMÍLIA
1.845.000,00		766.697,36	2.611.697,36	Soma do Programa
1.845.000,00		766.697,36	2.611.697,36	Soma da SubFunção
				304 Vigilância Sanitária
				4444 VIVER SAUDÁVEL: SAÚDE DE QUALIDADE CASA NOVA TEM
285.500,00			285.500,00	2035 PISO FIXO DE VIGILÂNCIA E PROMOÇÃO DE SAÚDE
285.500,00			285.500,00	Soma do Programa
285.500,00			285.500,00	Soma da SubFunção
				305 Vigilância Epidemiológica
				4444 VIVER SAUDÁVEL: SAÚDE DE QUALIDADE CASA NOVA TEM
329.654,01			329.654,01	2036 DESENV. DAS AÇÕES DE FARMÁCIA BÁSICA
329.654,01			329.654,01	Soma do Programa
329.654,01			329.654,01	Soma da SubFunção
				361 Ensino Fundamental
				4444 VIVER SAUDÁVEL: SAÚDE DE QUALIDADE CASA NOVA TEM
25.000,00			25.000,00	2037 GERENCIAMENTO RECURSOS CER
185.602,69			185.602,69	2038 GERENCIAMENTO RECURSOS DO PMAQ
210.602,69			210.602,69	Soma do Programa
210.602,69			210.602,69	Soma da SubFunção
16.969.298,78		886.697,36	17.855.996,14	Soma da Função
				12 Educação
				306 Alimentação e Nutrição
				5555 MUDANDO CASA NOVA PELA EDUCAÇÃO
1.195.268,46			1.195.268,46	2039 GERENCIAMENTO RECURSOS DO PNAE



PREFEITURA MUNICIPAL DE CASA NOVA

PRAÇA GILSON VIANA DE CASTRO - CENTRO

CNPJ: 13.691.811/0001-28 - CEP: 47.300-000 - CASA NOVA - BA

Anexo VI - PROGRAMA DE TRABALHO DE GOVERNO

ORÇAMENTO 2017
(Anexo 07, Lei nº 4.320/97)

Atividade	Operações Especiais	Projeto	Total	Conta
1.195.268,46			1.195.268,46	Soma do Programa
1.195.268,46			1.195.268,46	Soma da SubFunção
				361 Ensino Fundamental
				5555 MUDANDO CASA NOVA PELA EDUCAÇÃO
		1.747.719,24	1.747.719,24	1015 CONSTRUÇÃO E AMPLIAÇÃO DE UNIDADES ESCOLARES
1.551.309,79			1.551.309,79	2040 GERENCIAMENTO DAS AÇÕES SALÁRIO EDUCAÇÃO
19.888.564,79			19.888.564,79	2041 DESENV. DAS AÇÕES DA EDUCAÇÃO BÁSICA - FUNDEB 60%
14.388.042,60			14.388.042,60	2042 DESENV. DAS AÇÕES DA EDUCAÇÃO BÁSICA - FUNDEB 40%
4.523.921,79			4.523.921,79	2043 AÇÕES DE DIREÇÃO, PLAN. CONTROLE DA EDUCAÇÃO
1.260.000,00			1.260.000,00	2044 MANUT. DE TRANSPORTE ESCOLAR
183.134,34			183.134,34	2045 GERENCIAMENTO DO PDDE
108.482,64			108.482,64	2046 GERENCIAMENTO RECURSOS DO PAR
15.000,00			15.000,00	2047 MANUTENÇÃO CONSELHOS MUNICIPAIS
195.000,00			195.000,00	2076 GESTÃO DAS AÇÕES DE OUTROS PROGRAMAS DO FNDE
42.113.455,95		1.747.719,24	43.861.175,19	Soma do Programa
42.113.455,95		1.747.719,24	43.861.175,19	Soma da SubFunção
				363 Ensino Profissional
				5555 MUDANDO CASA NOVA PELA EDUCAÇÃO
12.000,00			12.000,00	2048 MANUTENÇÃO LABORATÓRIO INCLUSÃO DIGITAL
12.000,00			12.000,00	Soma do Programa
12.000,00			12.000,00	Soma da SubFunção
				364 Ensino Superior
				5555 MUDANDO CASA NOVA PELA EDUCAÇÃO
		105.000,00	105.000,00	1016 CONSTRUÇÃO DO PRÉDIO/UNIVASF
		105.000,00	105.000,00	Soma do Programa
		105.000,00	105.000,00	Soma da SubFunção
				365 Educação Infantil
				5555 MUDANDO CASA NOVA PELA EDUCAÇÃO
		685.536,00	685.536,00	1017 CONSTRUÇÃO E AMPLIAÇÃO DE CRECHES
202.000,00			202.000,00	2049 AÇÕES DE MANUTENÇÃO DE CRECHES ESCOLAS
218.000,00			218.000,00	2050 GERENCIAMENTO DAS AÇÕES DA EDUCAÇÃO INFANTIL
313.500,00			313.500,00	2051 MANUTENÇÃO FUNDEB 60% - INFANTIL
733.500,00		685.536,00	1.419.036,00	Soma do Programa
733.500,00		685.536,00	1.419.036,00	Soma da SubFunção
				392 Difusão Cultural
				5555 MUDANDO CASA NOVA PELA EDUCAÇÃO
15.000,00			15.000,00	2054 MANUT. DA BIBLIOTECA PÚBLICA MUNICIPAL
15.000,00			15.000,00	Soma do Programa
15.000,00			15.000,00	Soma da SubFunção
44.069.224,41		2.538.255,24	46.607.479,65	Soma da Função
				13 Cultura
				392 Difusão Cultural
				7777 NOSSA CULTURA, NOSSO PATRIMÔNIO
1.219.529,84			1.219.529,84	2055 DESENV. DAS AÇÕES CULTURAIS
1.219.529,84			1.219.529,84	Soma do Programa
1.219.529,84			1.219.529,84	Soma da SubFunção
1.219.529,84			1.219.529,84	Soma da Função
				15 Urbanismo
				451 Infra-estrutura Urbana
				1010 APOIO ADMINISTRATIVO
5.543.329,51			5.543.329,51	2056 GERENCIAMENTO DAS AÇÕES DE URBANISMO E SERV. PÚBLICOS
5.543.329,51			5.543.329,51	Soma do Programa
				9999 CIDADE ORGANIZADA: URBANISMO E INFRAESTRUTURA
		70.000,00	70.000,00	1021 CONSTR. PRAÇAS, PARQUES E JARDINS NA SEDE E INTERIOR
		120.000,00	120.000,00	1022 PAV. DE LOGRADOUROS PÚBLICOS NA SEDE E INTERIOR



PREFEITURA MUNICIPAL DE CASA NOVA

PRAÇA GILSON VIANA DE CASTRO - CENTRO

CNPJ: 13.691.811/0001-28 - CEP: 47.300-000 - CASA NOVA - BA

Anexo VI - PROGRAMA DE TRABALHO DE GOVERNO

ORÇAMENTO 2017
(Anexo 07, Lei nº 4.320/97)

Atividade	Operações Especiais	Projeto	Total	Conta
		210.000,00	210.000,00	1023 PROG. DE SUSTENTAÇÃO HÍDRICA P/ ABASTECIMENTO
247.000,00			247.000,00	2058 GERENCIAMENTO DA ILUMINAÇÃO PÚBLICA
103.000,00			103.000,00	2059 GERENCIAMENTO DAS PRAÇAS, PARQUES E JARDINS NA SEDE E INTERIOR
350.000,00		400.000,00	750.000,00	Soma do Programa
5.893.329,51		400.000,00	6.293.329,51	Soma da SubFunção
5.893.329,51		400.000,00	6.293.329,51	Soma da Função
				17 Saneamento
				512 Saneamento Básico Urbano
				1010 APOIO ADMINISTRATIVO
3.379.500,00			3.379.500,00	2062 MANUTENÇÃO DAS AÇÕES DA SECRETARIA DE SANEAMENTO E OBRAS
3.379.500,00			3.379.500,00	Soma do Programa
				3000 SAAE - SERVIÇO AUTÔNOMO DE ÁGUA E ESGOTO
		75.000,00	75.000,00	3002 CONSTRUÇÃO, AMPLIAÇÃO E REFORMA DO SISTEMA DE ABASTECIMENTO DE ÁGUA
		155.000,00	155.000,00	3003 CONSTRUÇÃO, AMPLIAÇÃO E REFORMA DO SISTEMA DE ESGOTO
		1.540.199,26	1.540.199,26	3004 IMPLANTAÇÃO DA ESTAÇÃO DE TRATAMENTO DE ÁGUA E ESGOTO
		1.770.199,26	1.770.199,26	Soma do Programa
				9999 CIDADE ORGANIZADA: URBANISMO E INFRAESTRUTURA
		267.500,00	267.500,00	1026 AMP. DA REDE DE ABAST. DE ÁGUA POTÁVEL NA SEDE E INTERIOR
		50.000,00	50.000,00	1027 CONSTR. DA REDE DE ESGOTO E TRATAM. ÁGUA NA SEDE INTERIOR
		317.500,00	317.500,00	Soma do Programa
3.379.500,00		2.087.699,26	5.467.199,26	Soma da SubFunção
				541 Preservação e Conservação Ambiental
				8888 ATIVIDADES PRODUTIVAS E PRESERVAÇÃO AMBIENTAL
		50.000,00	50.000,00	1028 CONSTRUÇÃO ATERRO SANITÁRIO
		50.000,00	50.000,00	Soma do Programa
		50.000,00	50.000,00	Soma da SubFunção
3.379.500,00		2.137.699,26	5.517.199,26	Soma da Função
				18 Gestão Ambiental
				541 Preservação e Conservação Ambiental
				8888 ATIVIDADES PRODUTIVAS E PRESERVAÇÃO AMBIENTAL
30.000,00			30.000,00	2063 DESENV. DAS AÇÕES DO FUNDO MUN. DO MEIO AMBIENTE
30.000,00			30.000,00	Soma do Programa
30.000,00			30.000,00	Soma da SubFunção
30.000,00			30.000,00	Soma da Função
				20 Agricultura
				608 Promoção Da Produção Agropecuária
				1010 APOIO ADMINISTRATIVO
1.146.000,00			1.146.000,00	2067 GERENCIAMENTO DAS AÇÕES DA SEC. DE AGRICULTURA
1.146.000,00			1.146.000,00	Soma do Programa
1.146.000,00			1.146.000,00	Soma da SubFunção
				609 Defesa Agropecuária
				8888 ATIVIDADES PRODUTIVAS E PRESERVAÇÃO AMBIENTAL
73.250,00			73.250,00	2069 APOIO AS ASSOCIACOES
73.250,00			73.250,00	Soma do Programa
73.250,00			73.250,00	Soma da SubFunção
1.219.250,00			1.219.250,00	Soma da Função
				23 Comércio e Serviços
				334 Fomento ao Trabalho
				8888 ATIVIDADES PRODUTIVAS E PRESERVAÇÃO AMBIENTAL
		12.000,00	12.000,00	1031 IMPLANTAÇÃO DA FEIRA DE CAPRINOS E OVINOS DE CASA NOVA
		12.000,00	12.000,00	Soma do Programa
		12.000,00	12.000,00	Soma da SubFunção
		12.000,00	12.000,00	Soma da Função



PREFEITURA MUNICIPAL DE CASA NOVA

PRAÇA GILSON VIANA DE CASTRO - CENTRO

CNPJ: 13.691.811/0001-28 - CEP: 47.300-000 - CASA NOVA - BA

Anexo VI - PROGRAMA DE TRABALHO DE GOVERNO

ORÇAMENTO 2017
(Anexo 07, Lei nº 4.320/97)

Atividade	Operações Especiais	Projeto	Total	Conta
				26 Transporte
				782 Transporte Rodoviário
				9999 CIDADE ORGANIZADA: URBANISMO E INFRAESTRUTURA
		1.017.950,02	1.017.950,02	1033 CONSTR. AMPL. REFORMA DE ESTRADAS VICINAIS
		1.017.950,02	1.017.950,02	Soma do Programa
		1.017.950,02	1.017.950,02	Soma da SubFunção
		1.017.950,02	1.017.950,02	Soma da Função
				27 Desporto e Lazer
				812 Desporto Comunitário
				1000 ESPORTE EM AÇÃO
645.000,00			645.000,00	2071 GERENCIAMENTO DAS AÇÕES DE ESPORTES E LAZER
645.000,00			645.000,00	Soma do Programa
645.000,00			645.000,00	Soma da SubFunção
645.000,00			645.000,00	Soma da Função
				28 Encargos especiais
				122 Administração Geral
				2020 OPERAÇÕES ESPECIAIS
522.737,26			522.737,26	2073 ENCARGOS COM PASEP
522.737,26			522.737,26	Soma do Programa
522.737,26			522.737,26	Soma da SubFunção
				841 Refinanciamento da Dívida Interna
				2020 OPERAÇÕES ESPECIAIS
5.945.514,42			5.945.514,42	2074 ENCARGOS COM A DÍVIDA INTERNA
5.945.514,42			5.945.514,42	Soma do Programa
5.945.514,42			5.945.514,42	Soma da SubFunção
6.468.251,68			6.468.251,68	Soma da Função
				99 Reserva de Contingência
				999 Reserva de Contingência
				2020 OPERAÇÕES ESPECIAIS
		450.000,00	450.000,00	9001 RESERVA DE CONTIGÊNCIA
		450.000,00	450.000,00	Soma do Programa
		450.000,00	450.000,00	Soma da SubFunção
		450.000,00	450.000,00	Soma da Função
			106.832.370,80	Total da DESPESA



**ESTADO DA BAHIA
PREFEITURA MUNICIPAL DE CASA NOVA
GABINETE DO PREFEITO**

**ANEXO VII: DEMONSTRATIVO DA
DESPESA POR FUNÇÕES, SUB-FUNÇÃO E
PROGRAMAS CONFORME O VÍNCULO
COM OS RECURSOS
(Anexo 08, da Lei 4320/64)**

Processo: 03677e17 - Doc: 8 - Documento Assinado Digitalmente por: WILKER OLIVEIRA TORRES - 02/03/2017 20:08:28
Acesse em: <https://e.ccm.ba.gov.br/epp/validaDoc.seam> Código do documento: 11e077a-70ea-4b17-8591-87d08c001e71



PREFEITURA MUNICIPAL DE CASA NOVA

PRAÇA GILSON VIANA DE CASTRO - CENTRO

CNPJ: 13.691.811/0001-28 - CEP: 47.300-000 - CASA NOVA - BA

ORÇAMENTO 2017
(Anexo 08, Lei nº 4.320/64)

Anexo VII - DESPESA POR FUNÇÕES, SUBFUNÇÕES E PROGRAMAS CONFORME O VINCULO

Ordinário	Vinculado	Total	Conta
01 Legislativa			
031 Ação Legislativa			
1111 FORTALECIMENTO DA AÇÃO LEGISLATIVA			
306.745,15		306.745,15	1001 CONSTRUÇÃO DO PLENÁRIO DA CÂMARA
3.580.000,00		3.580.000,00	2001 DESENVOLVIMENTO DAS AÇÕES DA CÂMARA
3.886.745,15		3.886.745,15	Soma do Programa
3.886.745,15		3.886.745,15	Soma da SubFunção
3.886.745,15		3.886.745,15	Soma da Função
10 Saúde			
301 Atenção Básica			
4444 VIVER SAUDÁVEL: SAÚDE DE QUALIDADE CASA NOVA TEM			
120.000,00		120.000,00	1009 CONSTRUÇÃO, AMPLIAÇÃO E MANUTENÇÃO DE PSF
89.942,30		89.942,30	2024 SAÚDE BUCAL
20.000,00		20.000,00	2025 GERENCIAMENTO RECURSOS BLOCO GESTÃO DO SUS
20.000,00		20.000,00	2026 GERENCIAMENTO RECURSOS DO NASF
13.000,00		13.000,00	2027 MANUTENÇÃO DO CONSELHO MUNICIPAL DE SAUDE
345.962,81		345.962,81	2028 GERENCIAMENTO RECURSOS DO BLOCO DE INVESTIMENTO
4.665.000,00		4.665.000,00	2029 GERENCIAMENTO DAS AÇÕES DO PAB-FIXO
90.000,00		90.000,00	2030 GERENCIAMENTO AÇÕES MÉDIA E ALTA COMPLEXIDADE
63.500,00		63.500,00	2031 GERENCIAMENTO DAS AÇÕES DOS PACS
8.991.136,97		8.991.136,97	2032 DESENV. DAS AÇÕES DO FUNDO MUNICIPAL DE SAÚDE
14.418.542,08		14.418.542,08	Soma do Programa
14.418.542,08		14.418.542,08	Soma da SubFunção
302 Assistência Hospitalar e Ambulatorial			
4444 VIVER SAUDÁVEL: SAÚDE DE QUALIDADE CASA NOVA TEM			
85.000,00		85.000,00	1010 AMPL. E REFORMA DO LABORATÓRIO MUNICIPAL
200.000,00		200.000,00	1011 AQUISIÇÃO DE AMBULATÓRIO MÓVEL
401.087,28		401.087,28	1012 CONSTR. AMPL. E REFORMA DE POSTOS DE SAÚDE
80.610,08		80.610,08	1013 REEQUIP. DAS UNIDADES HOSPITALARES E AMBULATORIAS DE SAÚDE
30.000,00		30.000,00	2033 MANUT. CASA DE APOIO EM SALVADOR
1.815.000,00		1.815.000,00	2034 PSF - PROGRAMA SAÚDE DA FAMÍLIA
2.611.697,36		2.611.697,36	Soma do Programa
2.611.697,36		2.611.697,36	Soma da SubFunção
304 Vigilância Sanitária			
4444 VIVER SAUDÁVEL: SAÚDE DE QUALIDADE CASA NOVA TEM			
285.500,00		285.500,00	2035 PISO FIXO DE VIGILÂNCIA E PROMOÇÃO DE SAÚDE
285.500,00		285.500,00	Soma do Programa
285.500,00		285.500,00	Soma da SubFunção
305 Vigilância Epidemiológica			
4444 VIVER SAUDÁVEL: SAÚDE DE QUALIDADE CASA NOVA TEM			
329.654,01		329.654,01	2036 DESENV. DAS AÇÕES DE FARMÁCIA BÁSICA
329.654,01		329.654,01	Soma do Programa
329.654,01		329.654,01	Soma da SubFunção
361 Ensino Fundamental			
4444 VIVER SAUDÁVEL: SAÚDE DE QUALIDADE CASA NOVA TEM			
25.000,00		25.000,00	2037 GERENCIAMENTO RECURSOS CER
185.602,69		185.602,69	2038 GERENCIAMENTO RECURSOS DO PMAQ
210.602,69		210.602,69	Soma do Programa
210.602,69		210.602,69	Soma da SubFunção
17.855.996,14		17.855.996,14	Soma da Função
12 Educação			
306 Alimentação e Nutrição			
5555 MUDANDO CASA NOVA PELA EDUCAÇÃO			
1.195.268,46		1.195.268,46	2039 GERENCIAMENTO RECURSOS DO PNAE



PREFEITURA MUNICIPAL DE CASA NOVA

PRAÇA GILSON VIANA DE CASTRO - CENTRO

CNPJ: 13.691.811/0001-28 - CEP: 47.300-000 - CASA NOVA - BA

ORÇAMENTO 2017
(Anexo 08, Lei nº 4.320/64)

Anexo VII - DESPESA POR FUNÇÕES, SUBFUNÇÕES E PROGRAMAS CONFORME O VINCULO

Ordinário	Vinculado	Total	Conta
1.195.268,46		1.195.268,46	Soma do Programa
1.195.268,46		1.195.268,46	Soma da SubFunção
			361 Ensino Fundamental
			5555 MUDANDO CASA NOVA PELA EDUCAÇÃO
1.747.719,24		1.747.719,24	1015 CONSTRUÇÃO E AMPLIAÇÃO DE UNIDADES ESCOLARES
1.551.309,79		1.551.309,79	2040 GERENCIAMENTO DAS AÇÕES SALÁRIO EDUCAÇÃO
19.888.564,79		19.888.564,79	2041 DESENV. DAS AÇÕES DA EDUCAÇÃO BÁSICA - FUNDEB 60%
14.388.042,60		14.388.042,60	2042 DESENV. DAS AÇÕES DA EDUCAÇÃO BÁSICA - FUNDEB 40%
4.523.921,79		4.523.921,79	2043 AÇÕES DE DIREÇÃO, PLAN. CONTROLE DA EDUCAÇÃO
1.260.000,00		1.260.000,00	2044 MANUT. DE TRANSPORTE ESCOLAR
183.134,34		183.134,34	2045 GERENCIAMENTO DO PDDE
108.482,64		108.482,64	2046 GERENCIAMENTO RECURSOS DO PAR
15.000,00		15.000,00	2047 MANUTENÇÃO CONSELHOS MUNICIPAIS
195.000,00		195.000,00	2076 GESTÃO DAS AÇÕES DE OUTROS PROGRAMAS DO FNDE
43.861.175,19		43.861.175,19	Soma do Programa
43.861.175,19		43.861.175,19	Soma da SubFunção
			363 Ensino Profissional
			5555 MUDANDO CASA NOVA PELA EDUCAÇÃO
12.000,00		12.000,00	2048 MANUTENÇÃO LABORATÓRIO INCLUSÃO DIGITAL
12.000,00		12.000,00	Soma do Programa
12.000,00		12.000,00	Soma da SubFunção
			364 Ensino Superior
			5555 MUDANDO CASA NOVA PELA EDUCAÇÃO
105.000,00		105.000,00	1016 CONSTRUÇÃO DO PRÉDIO/UNIVASF
105.000,00		105.000,00	Soma do Programa
105.000,00		105.000,00	Soma da SubFunção
			365 Educação Infantil
			5555 MUDANDO CASA NOVA PELA EDUCAÇÃO
685.536,00		685.536,00	1017 CONSTRUÇÃO E AMPLIAÇÃO DE CRECHES
202.000,00		202.000,00	2049 AÇÕES DE MANUTENÇÃO DE CRECHES ESCOLAS
218.000,00		218.000,00	2050 GERENCIAMENTO DAS AÇÕES DA EDUCAÇÃO INFANTIL
313.500,00		313.500,00	2051 MANUTENÇÃO FUNDEB 60% - INFANTIL
1.419.036,00		1.419.036,00	Soma do Programa
1.419.036,00		1.419.036,00	Soma da SubFunção
			392 Difusão Cultural
			5555 MUDANDO CASA NOVA PELA EDUCAÇÃO
15.000,00		15.000,00	2054 MANUT. DA BIBLIOTECA PÚBLICA MUNICIPAL
15.000,00		15.000,00	Soma do Programa
15.000,00		15.000,00	Soma da SubFunção
46.607.479,65		46.607.479,65	Soma da Função
			13 Cultura
			392 Difusão Cultural
			7777 NOSSA CULTURA, NOSSO PATRIMÔNIO
1.219.529,84		1.219.529,84	2055 DESENV. DAS AÇÕES CULTURAIS
1.219.529,84		1.219.529,84	Soma do Programa
1.219.529,84		1.219.529,84	Soma da SubFunção
1.219.529,84		1.219.529,84	Soma da Função
			15 Urbanismo
			451 Infra-estrutura Urbana
			1010 APOIO ADMINISTRATIVO
5.543.329,51		5.543.329,51	2056 GERENCIAMENTO DAS AÇÕES DE URBANISMO E SERV. PÚBLICOS
5.543.329,51		5.543.329,51	Soma do Programa
			9999 CIDADE ORGANIZADA: URBANISMO E INFRAESTRUTURA
70.000,00		70.000,00	1021 CONSTR. PRAÇAS, PARQUES E JARDINS NA SEDE E INTERIOR
120.000,00		120.000,00	1022 PAV. DE LOGRADOUROS PÚBLICOS NA SEDE E INTERIOR



PREFEITURA MUNICIPAL DE CASA NOVA

PRAÇA GILSON VIANA DE CASTRO - CENTRO

CNPJ: 13.691.811/0001-28 - CEP: 47.300-000 - CASA NOVA - BA

ORÇAMENTO 2017
(Anexo 08, Lei nº 4.320/64)

Anexo VII - DESPESA POR FUNÇÕES, SUBFUNÇÕES E PROGRAMAS CONFORME O VINCULO

Ordinário	Vinculado	Total	Conta
210.000,00		210.000,00	1023 PROG. DE SUSTENTAÇÃO HÍDRICA P/ ABASTECIMENTO
247.000,00		247.000,00	2058 GERENCIAMENTO DA ILUMINAÇÃO PÚBLICA
103.000,00		103.000,00	2059 GERENCIAMENTO DAS PRAÇAS, PARQUES E JARDINS NA SEDE E INTERIOR
750.000,00		750.000,00	Soma do Programa
6.293.329,51		6.293.329,51	Soma da SubFunção
6.293.329,51		6.293.329,51	Soma da Função
			17 Saneamento
			512 Saneamento Básico Urbano
			1010 APOIO ADMINISTRATIVO
3.379.500,00		3.379.500,00	2062 MANUTENÇÃO DAS AÇÕES DA SECRETARIA DE SANEAMENTO E OBRAS
3.379.500,00		3.379.500,00	Soma do Programa
			3000 SAAE - SERVIÇO AUTÔNOMO DE ÁGUA E ESGOTO
75.000,00		75.000,00	3002 CONSTRUÇÃO, AMPLIAÇÃO E REFORMA DO SISTEMA DE ABASTECIMENTO DE ÁGUA
155.000,00		155.000,00	3003 CONSTRUÇÃO, AMPLIAÇÃO E REFORMA DO SISTEMA DE ESGOTO
1.540.199,26		1.540.199,26	3004 IMPLANTAÇÃO DA ESTAÇÃO DE TRATAMENTO DE ÁGUA E ESGOTO
1.770.199,26		1.770.199,26	Soma do Programa
			9999 CIDADE ORGANIZADA: URBANISMO E INFRAESTRUTURA
267.500,00		267.500,00	1026 AMP. DA REDE DE ABAST. DE ÁGUA POTÁVEL NA SEDE E INTERIOR
50.000,00		50.000,00	1027 CONSTR. DA REDE DE ESGOTO E TRATAM. ÁGUA NA SEDE INTERIOR
317.500,00		317.500,00	Soma do Programa
5.467.199,26		5.467.199,26	Soma da SubFunção
			541 Preservação e Conservação Ambiental
			8888 ATIVIDADES PRODUTIVAS E PRESERVAÇÃO AMBIENTAL
50.000,00		50.000,00	1028 CONSTRUÇÃO ATERRO SANITÁRIO
50.000,00		50.000,00	Soma do Programa
50.000,00		50.000,00	Soma da SubFunção
5.517.199,26		5.517.199,26	Soma da Função
			18 Gestão Ambiental
			541 Preservação e Conservação Ambiental
			8888 ATIVIDADES PRODUTIVAS E PRESERVAÇÃO AMBIENTAL
30.000,00		30.000,00	2063 DESENV. DAS AÇÕES DO FUNDO MUN. DO MEIO AMBIENTE
30.000,00		30.000,00	Soma do Programa
30.000,00		30.000,00	Soma da SubFunção
30.000,00		30.000,00	Soma da Função
			02 Judiciária
			062 Defesa do Inter. Públ. no Proc. Judic.
			2020 OPERAÇÕES ESPECIAIS
40.000,00		40.000,00	2002 PRECATÓRIOS E SENTENÇAS JUDICIAIS
40.000,00		40.000,00	Soma do Programa
40.000,00		40.000,00	Soma da SubFunção
40.000,00		40.000,00	Soma da Função
			20 Agricultura
			608 Promoção Da Produção Agropecuária
			1010 APOIO ADMINISTRATIVO
1.146.000,00		1.146.000,00	2067 GERENCIAMENTO DAS AÇÕES DA SEC. DE AGRICULTURA
1.146.000,00		1.146.000,00	Soma do Programa
1.146.000,00		1.146.000,00	Soma da SubFunção
			609 Defesa Agropecuária
			8888 ATIVIDADES PRODUTIVAS E PRESERVAÇÃO AMBIENTAL
73.250,00		73.250,00	2069 APOIO AS ASSOCIACOES
73.250,00		73.250,00	Soma do Programa
73.250,00		73.250,00	Soma da SubFunção
1.219.250,00		1.219.250,00	Soma da Função



PREFEITURA MUNICIPAL DE CASA NOVA

PRAÇA GILSON VIANA DE CASTRO - CENTRO
CNPJ: 13.691.811/0001-28 - CEP: 47.300-000 - CASA NOVA - BA

ORÇAMENTO 2017
(Anexo 08, Lei nº 4.320/64)

Anexo VII - DESPESA POR FUNÇÕES, SUBFUNÇÕES E PROGRAMAS CONFORME O VINCULO

Ordinário	Vinculado	Total	Conta
23 Comércio e Serviços			
334 Fomento ao Trabalho			
8888 ATIVIDADES PRODUTIVAS E PRESERVAÇÃO AMBIENTAL			
12.000,00		12.000,00	1031 IMPLANTAÇÃO DA FEIRA DE CAPRINOS E OVINOS DE CASA NOVA
12.000,00		12.000,00	Soma do Programa
12.000,00		12.000,00	Soma da SubFunção
12.000,00		12.000,00	Soma da Função
26 Transporte			
782 Transporte Rodoviário			
9999 CIDADE ORGANIZADA: URBANISMO E INFRAESTRUTURA			
1.017.950,02		1.017.950,02	1033 CONSTR. AMPL. REFORMA DE ESTRADAS VICINAS
1.017.950,02		1.017.950,02	Soma do Programa
1.017.950,02		1.017.950,02	Soma da SubFunção
1.017.950,02		1.017.950,02	Soma da Função
27 Desporto e Lazer			
812 Desporto Comunitário			
1000 ESPORTE EM AÇÃO			
645.000,00		645.000,00	2071 GERENCIAMENTO DAS AÇÕES DE ESPORTES E LAZER
645.000,00		645.000,00	Soma do Programa
645.000,00		645.000,00	Soma da SubFunção
645.000,00		645.000,00	Soma da Função
28 Encargos especiais			
122 Administração Geral			
2020 OPERAÇÕES ESPECIAIS			
522.737,26		522.737,26	2073 ENCARGOS COM PASEP
522.737,26		522.737,26	Soma do Programa
522.737,26		522.737,26	Soma da SubFunção
841 Refinanciamento da Dívida Interna			
2020 OPERAÇÕES ESPECIAIS			
5.945.514,42		5.945.514,42	2074 ENCARGOS COM A DÍVIDA INTERNA
5.945.514,42		5.945.514,42	Soma do Programa
5.945.514,42		5.945.514,42	Soma da SubFunção
6.468.251,68		6.468.251,68	Soma da Função
04 Administração			
122 Administração Geral			
1010 APOIO ADMINISTRATIVO			
5.005.067,53		5.005.067,53	2004 DESENVOLVIMENTO DAS AÇÕES DA SECRETARIA DE GOVERNO
2.292.000,00		2.292.000,00	2005 DESENVOLVIMENTO DAS AÇÕES DA SEC. DE ADMINISTRAÇÃO
1.256.000,00		1.256.000,00	2006 MANUTENÇÃO DA SECRETARIA MUNICIPAL DA FAZENDA
36.000,00		36.000,00	2075 AÇÕES DO CONSÓRCIO PÚBLICO DO TERRITÓRIO DO SERTÃO DO SÃO FRANCISCO
8.589.067,53		8.589.067,53	Soma do Programa
3.529.962,36		3.529.962,36	1111 FORTALECIMENTO DA AÇÃO LEGISLATIVA
			4001 MANUTENÇÃO DAS AÇÕES DO SERVIÇO DE ABASTECIMENTO DE ÁGUA E ESGOTO - SAAE
3.529.962,36		3.529.962,36	Soma do Programa
			3000 SAAE - SERVIÇO AUTÔNOMO DE ÁGUA E ESGOTO
185.000,00		185.000,00	3001 CONSTRUÇÃO, AMPLIAÇÃO E REFORMA DO EDIFÍCIO DA ADMINISTRAÇÃO
185.000,00		185.000,00	Soma do Programa
12.304.029,89		12.304.029,89	Soma da SubFunção
124 Controle Interno			
1010 APOIO ADMINISTRATIVO			
66.500,00		66.500,00	2010 DESENVOLVIMENTO DAS AÇÕES DE CONTROLE INTERNO
66.500,00		66.500,00	Soma do Programa
66.500,00		66.500,00	Soma da SubFunção



PREFEITURA MUNICIPAL DE CASA NOVA

PRAÇA GILSON VIANA DE CASTRO - CENTRO

CNPJ: 13.691.811/0001-28 - CEP: 47.300-000 - CASA NOVA - BA

ORÇAMENTO 2017
(Anexo 08, Lei nº 4.320/64)

Anexo VII - DESPESA POR FUNÇÕES, SUBFUNÇÕES E PROGRAMAS CONFORME O VINCULO

Ordinário	Vinculado	Total	Conta
12.370.529,89		12.370.529,89	Soma da Função
			08 Assistência Social
			243 Assistência à Criança e ao Adolescente
			6666 SOCIAL: INCLUSÃO, IGUALDADE E GERAÇÃO DE RENDA
210.000,00		210.000,00	2012 GERENCIAMENTO DO CONSELHO TUTELAR
24.000,00		24.000,00	2013 GERENCIAMENTO DAS AÇÕES DO FMDCA
234.000,00		234.000,00	Soma do Programa
234.000,00		234.000,00	Soma da SubFunção
			244 Assistência Comunitária
			1010 APOIO ADMINISTRATIVO
1.345.000,00		1.345.000,00	2014 GERENCIAMENTO DA SECRETARIA DE ASSIST. SOCIAL
1.345.000,00		1.345.000,00	Soma do Programa
			6666 SOCIAL: INCLUSÃO, IGUALDADE E GERAÇÃO DE RENDA
30.000,00		30.000,00	1006 CONSTRUÇÃO DE 01 CRAS
120.500,00		120.500,00	2015 AÇÕES ESTRATÉGICAS DO PROG. DE ERRAD. DO TRABALHO INFANTIL
72.123,25		72.123,25	2016 AÇÕES DO PISO DE ALTA COMPLEXIDADE I - CRIANÇA/ADOLESCENTE
288.094,15		288.094,15	2017 GESTÃO DAS AÇÕES DO PBF CRAS
217.000,00		217.000,00	2018 MANUTENÇÃO CREAS (PSE)
351.000,00		351.000,00	2019 GESTÃO DO SERVIÇO DE CONVIVÊNCIA E FORTALECIMENTO DE VINCULOS - SCFV
10.000,00		10.000,00	2020 BENEFÍCIOS EVENTUAIS
78.058,37		78.058,37	2021 APRIMORAMENTO DA GESTÃO DO SUAS-IGD
443.333,69		443.333,69	2022 GESTÃO DAS AÇÕES DO IGD BOLSA FAMÍLIA
10.000,00		10.000,00	2023 MANUTENÇÃO DO CONSELHO DA CRIANÇA E ADOLESCENTE
1.620.109,46		1.620.109,46	Soma do Programa
2.965.109,46		2.965.109,46	Soma da SubFunção
3.199.109,46		3.199.109,46	Soma da Função
			99 Reserva de Contingência
			999 Reserva de Contingência
			2020 OPERAÇÕES ESPECIAIS
450.000,00		450.000,00	9001 RESERVA DE CONTIGÊNCIA
450.000,00		450.000,00	Soma do Programa
450.000,00		450.000,00	Soma da SubFunção
450.000,00		450.000,00	Soma da Função
106.832.370,60		106.832.370,60	Total da DESPESA

Processo: 03677e17 - Doc: 8 - Documento Assinado Digitalmente por: WILKER OLIVEIRA TORRES - 02/03/2017 20:08:28
Acesse em: <https://e.ccm.ba.gov.br/epi/validaDoc.seam> Código do documento: 11e077a-70ea-4b17-8591-87d08c001e71



**ESTADO DA BAHIA
PREFEITURA MUNICIPAL DE CASA NOVA
GABINETE DO PREFEITO**

**ANEXO VIII: DEMONSTRATIVO DA
DESPEZA POR ÓRGÃOS E FUNÇÕES
(Anexo 09 da Lei 4320/64)**

Processo: 03677e17 - Doc: 8 - Documento Assinado Digitalmente por: WILKER OLIVEIRA TORRES - 02/03/2017 20:08:28
Acesse em: <https://e.ccm.ba.gov.br/epp/validaDoc.seam> Código do documento: 11ce07a-70ea-4b17-8591-87d08c001e71



PREFEITURA MUNICIPAL DE CASA NOVA

PRAÇA GILSON VIANA DE CASTRO - CENTRO
CNPJ: 13.691.811/0001-28 - CEP: 47.300-000 - CASA NOVA - BA

Anexo VIII - DESPESA POR ÓRGÃOS E FUNÇÕES

ORÇAMENTO 2017
(Anexo 08, Lei nº 4.320/64)

Órgão	Função							
	01 Legislativa	02 Judiciária	03 Essencial à Justiça	04 Administração	05 Defesa Nacional	06 Segurança Pública	07 Relações Exteriores	08 Assistência Social
1 - CÂMARA MUNICIPAL DE CASA NOVA	3.886.745,15	0,00	0,00	0,00	0,00	0,00	0,00	0,00
2 - PREFEITURA MUNICIPAL DE CASA NOVA	0,00	40.000,00	0,00	8.655.567,53	0,00	0,00	0,00	0,00
3 - FUNDO MUNICIPAL DE EDUCAÇÃO DE CASA NOVA	0,00	0,00	0,00	0,00	0,00	0,00	0,00	0,00
4 - FUNDO DE AÇÃO SOCIAL DE CASA NOVA	0,00	0,00	0,00	0,00	0,00	0,00	0,00	3.199.109,46
5 - FUNDO MUNICIPAL DE SAÚDE DE CASA NOVA	0,00	0,00	0,00	0,00	0,00	0,00	0,00	0,00
6 - SAAE DE CASA NOVA	0,00	0,00	0,00	3.714.962,36	0,00	0,00	0,00	0,00
Total	3.886.745,15	40.000,00	0,00	12.370.529,89	0,00	0,00	0,00	3.199.109,46



PREFEITURA MUNICIPAL DE CASA NOVA

PRAÇA GILSON VIANA DE CASTRO - CENTRO
CNPJ: 13.691.811/0001-28 - CEP: 47.300-000 - CASA NOVA - BA

Anexo VIII - DESPESA POR ÓRGÃOS E FUNÇÕES

ORÇAMENTO 2017
(Anexo 08, Lei nº 4.320/64)

Órgão	Função							
	09	10	11	12	13	14	15	16
	Previdência Social	Saúde	Trabalho	Educação	Cultura	Direitos da Cidadania	Urbanismo	Habitação
1 - CÂMARA MUNICIPAL DE CASA NOVA	0,00	0,00	0,00	0,00	0,00	0,00	0,00	0,00
2 - PREFEITURA MUNICIPAL DE CASA NOVA	0,00	0,00	0,00	0,00	1.219.529,84	0,00	6.293.329,51	0,00
3 - FUNDO MUNICIPAL DE EDUCAÇÃO DE CASA NOVA	0,00	0,00	0,00	46.607.479,65	0,00	0,00	0,00	0,00
4 - FUNDO DE AÇÃO SOCIAL DE CASA NOVA	0,00	0,00	0,00	0,00	0,00	0,00	0,00	0,00
5 - FUNDO MUNICIPAL DE SAÚDE DE CASA NOVA	0,00	17.855.996,14	0,00	0,00	0,00	0,00	0,00	0,00
6 - SAAE DE CASA NOVA	0,00	0,00	0,00	0,00	0,00	0,00	0,00	0,00
Total	0,00	17.855.996,14	0,00	46.607.479,65	1.219.529,84	0,00	6.293.329,51	0,00



PREFEITURA MUNICIPAL DE CASA NOVA

PRAÇA GILSON VIANA DE CASTRO - CENTRO
CNPJ: 13.691.811/0001-28 - CEP: 47.300-000 - CASA NOVA - BA

Anexo VIII - DESPESA POR ÓRGÃOS E FUNÇÕES

ORÇAMENTO 2017
(Anexo 08, Lei nº 4.320/64)

Órgão	Função							
	17 Saneamento	18 Gestão Ambiental	19 Ciência e Tecnologia	20 Agricultura	21 Organização Agrária	22 Indústria	23 Comércio e Serviços	24 Comunicações
1 - CÂMARA MUNICIPAL DE CASA NOVA	0,00	0,00	0,00	0,00	0,00	0,00	0,00	0,00
2 - PREFEITURA MUNICIPAL DE CASA NOVA	3.747.000,00	30.000,00	0,00	1.219.250,00	0,00	0,00	12.000,00	0,00
3 - FUNDO MUNICIPAL DE EDUCAÇÃO DE CASA NOVA	0,00	0,00	0,00	0,00	0,00	0,00	0,00	0,00
4 - FUNDO DE AÇÃO SOCIAL DE CASA NOVA	0,00	0,00	0,00	0,00	0,00	0,00	0,00	0,00
5 - FUNDO MUNICIPAL DE SAÚDE DE CASA NOVA	0,00	0,00	0,00	0,00	0,00	0,00	0,00	0,00
6 - SAAE DE CASA NOVA	1.770.199,26	0,00	0,00	0,00	0,00	0,00	0,00	0,00
Total	5.517.199,26	30.000,00	0,00	1.219.250,00	0,00	0,00	12.000,00	0,00



PREFEITURA MUNICIPAL DE CASA NOVA

PRAÇA GILSON VIANA DE CASTRO - CENTRO
CNPJ: 13.691.811/0001-28 - CEP: 47.300-000 - CASA NOVA - BA

Anexo VIII - DESPESA POR ÓRGÃOS E FUNÇÕES

ORÇAMENTO 2017
(Anexo 08, Lei nº 4.320/64)

Órgão	Função						Total
	25 Energia	26 Transporte	27 Desporto e Lazer	28 Encargos especiais	77 ENCARGOS DE ORÇAMENTÁRIA DO PPPS	99 Reserva de Contingência	
1 - CÂMARA MUNICIPAL DE CASA NOVA	0,00	0,00	0,00	0,00	0,00	0,00	3.886.745,15
2 - PREFEITURA MUNICIPAL DE CASA NOVA	0,00	1.017.950,02	645.000,00	6.468.251,68	0,00	450.000,00	29.797.878,58
3 - FUNDO MUNICIPAL DE EDUCAÇÃO DE CASA NOVA	0,00	0,00	0,00	0,00	0,00	0,00	46.607.479,65
4 - FUNDO DE AÇÃO SOCIAL DE CASA NOVA	0,00	0,00	0,00	0,00	0,00	0,00	3.199.109,46
5 - FUNDO MUNICIPAL DE SAÚDE DE CASA NOVA	0,00	0,00	0,00	0,00	0,00	0,00	17.855.996,14
6 - SAAE DE CASA NOVA	0,00	0,00	0,00	0,00	0,00	0,00	5.485.161,62
Total	0,00	1.017.950,02	645.000,00	6.468.251,68	0,00	450.000,00	106.832.370,60



ESTADO DA BAHIA
PREFEITURA MUNICIPAL DE CASA NOVA
GABINETE DO PREFEITO

ANEXO IX: DESPESA POR ÓRGÃO (LDO)

Processo: 03677e17 - Doc: 8 - Documento Assinado Digitalmente por: WILKER OLIVEIRA TORRES - 02/03/2017 20:08:28
Acesse em: <https://e.ccm.ba.gov.br/epp/validaDoc.seam> Código do documento: 11e077a-70ea-4b17-8591-87d08c001e71



PREFEITURA MUNICIPAL DE CASA NOVA

PRAÇA GILSON VIANA DE CASTRO - CENTRO

CNPJ: 13.691.811/0001-28 - CEP: 47.300-000 - CASA NOVA - BA

Anexo IX - DESPESA POR ÓRGÃO

ORÇAMENTO 2017

Código	Descrição	Valor R\$
1	CÂMARA MUNICIPAL DE CASA NOVA	3.886.745,15
2	PREFEITURA MUNICIPAL DE CASA NOVA	29.797.878,58
3	FUNDO MUNICIPAL DE EDUCAÇÃO DE CASA NOVA	46.607.479,65
4	FUNDO DE AÇÃO SOCIAL DE CASA NOVA	3.199.109,46
5	FUNDO MUNICIPAL DE SAÚDE DE CASA NOVA	17.855.996,14
6	SAAE DE CASA NOVA	5.485.161,62
Quant. Registros: 6		Total 106.832.370,60

Processo: 03677e17 - Doc: 8 - Documento Assinado Digitalmente por: WILKER OLIVEIRA TORRES - 02/03/2017 20:08:28
Acesse em: <https://e.ccm.ba.gov.br/epi/validaDoc.seam> Código do documento: 11e077a-70ea-4b17-8591-87d08c001e71



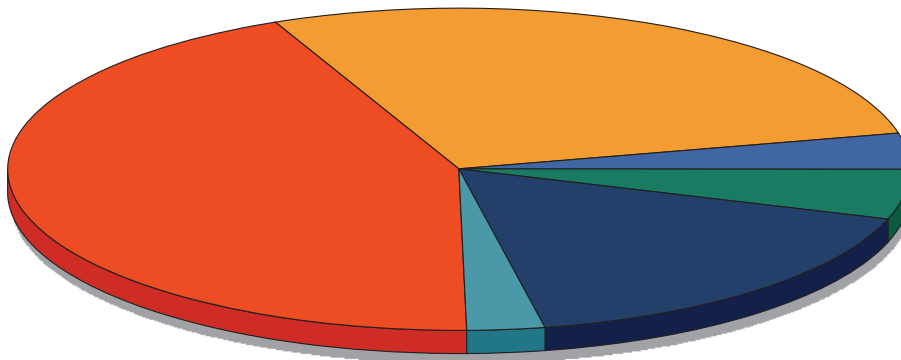
PREFEITURA MUNICIPAL DE CASA NOVA

PRAÇA GILSON VIANA DE CASTRO - CENTRO
CNPJ: 13.691.811/0001-28 - CEP: 47.300-000 - CASA NOVA - BA

Anexo IX - DESPESA POR ÓRGÃO

ORÇAMENTO 2017

DISTRIBUIÇÃO ORÇAMENTÁRIA



3.886.745,15 CÂMARA MUNICIPAL DE CASA NOVA	29.797.878,58 PREFEITURA MUNICIPAL DE CASA NOVA
46.607.479,65 FUNDO MUNICIPAL DE EDUCAÇÃO DE CASA NOVA	3.199.109,46 FUNDO DE AÇÃO SOCIAL DE CASA NOVA
17.855.996,14 FUNDO MUNICIPAL DE SAÚDE DE CASA NOVA	5.485.161,62 SAAE DE CASA NOVA



ESTADO DA BAHIA
PREFEITURA MUNICIPAL DE CASA NOVA
GABINETE DO PREFEITO

ANEXO X: DESPESA POR PROGRAMA

Processo: 03677e17 - Doc: 8 - Documento Assinado Digitalmente por: WILKER OLIVEIRA TORRES - 02/03/2017 20:08:28
Acesse em: <https://e.ccm.ba.gov.br/epp/validaDoc.seam> Código do documento: 11e077a-70ea-4b17-8591-87d08c001e71



PREFEITURA MUNICIPAL DE CASA NOVA

PRAÇA GILSON VIANA DE CASTRO - CENTRO

CNPJ: 13.691.811/0001-28 - CEP: 47.300-000 - CASA NOVA - BA

Anexo X - DESPESA POR PROGRAMA

ORÇAMENTO 2017

Código	Descrição	Valor R\$
1000	ESPORTE E MAÇÃO	645.000,00
1010	APOIO ADMINISTRATIVO	20.069.397,04
1111	FORTALECIMENTO DA AÇÃO LEGISLATIVA	7.416.707,51
2000	CIDADE TURÍSTICA, CIDADE DESENVOLVIDA E SUSTENTÁVEL	
2020	OPERAÇÕES ESPECIAIS	6.958.251,68
2222	MODERNIZAÇÃO E TRANSPARÊNCIA DA GESTÃO PÚBLICA	
3000	SAAE - SERVIÇO AUTÔNOMO DE ÁGUA E ESGOTO	1.955.199,26
4444	VIVER SAUDÁVEL: SAÚDE DE QUALIDADE CASA NOVA TEM	17.855.996,14
5555	MUDANDO CASA NOVA PELA EDUCAÇÃO	46.607.479,65
6666	SOCIAL: INCLUSÃO, IGUALDADE E GERAÇÃO DE RENDA	1.854.109,46
7777	NOSSA CULTURA, NOSSO PATRIMÔNIO	1.219.529,84
8888	ATIVIDADES PRODUTIVAS E PRESERVAÇÃO AMBIENTAL	165.250,00
9999	CIDADE ORGANIZADA: URBANISMO E INFRAESTRUTURA	2.085.450,02
Quant. Registros: 13		Total 106.832.370,80

Processo: 03677e17 - Doc: 8 - Documento Assinado Digitalmente por: WILKER OLIVEIRA TORRES - 02/03/2017 20:08:28
 Acesse em: <https://e.ccm.ba.gov.br/epi/validaDoc.seam> Código do documento: 11e077a-70ea-4b17-8591-87d08c001e71



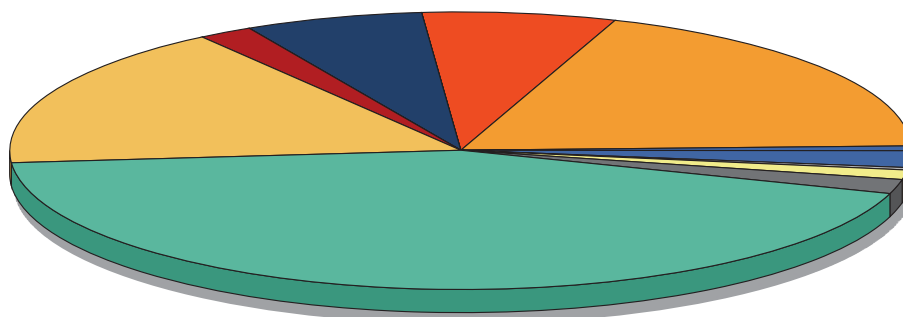
PREFEITURA MUNICIPAL DE CASA NOVA

PRAÇA GILSON VIANA DE CASTRO - CENTRO
CNPJ: 13.691.811/0001-28 - CEP: 47.300-000 - CASA NOVA - BA

Anexo X - DESPESA POR PROGRAMA

ORÇAMENTO 2017

DISTRIBUIÇÃO ORÇAMENTÁRIA



645.000 ESPORTE EM AÇÃO	20.069.397,04 APOIO ADMINISTRATIVO
7.416.707,51 FORTALECIMENTO DA AÇÃO LEGISLATIVA	0 CIDADE TURÍSTICA, CIDADE DESENVOLVIDA E SUSTENTÁVEL
6.958.251,68 OPERAÇÕES ESPECIAIS	0 MODERNIZAÇÃO E TRANSPARÊNCIA DA GESTÃO PÚBLICA
1.955.199,26 SAAE - SERVIÇO AUTÔNOMO DE ÁGUA E ESGOTO	17.855.996,14 VIVER SAUDÁVEL: SAÚDE DE QUALIDADE CASA NOVA TEM
46.607.479,65 MUDANDO CASA NOVA PELA EDUCAÇÃO	1.854.109,46 SOCIAL: INCLUSÃO, IGUALDADE E GERAÇÃO DE RENDA
1.219.529,84 NOSSA CULTURA, NOSSO PATRIMÔNIO	165.250 ATIVIDADES PRODUTIVAS E PRESERVAÇÃO AMBIENTAL
2.085.450,02 CIDADE ORGANIZADA: URBANISMO E INFRAESTRUTURA	



ESTADO DA BAHIA
PREFEITURA MUNICIPAL DE CASA NOVA
GABINETE DO PREFEITO

ANEXO XI: DESPESA POR FUNÇÃO

Processo: 03677e17 - Doc: 8 - Documento Assinado Digitalmente por: WILKER OLIVEIRA TORRES - 02/03/2017 20:08:28
Acesse em: <https://e.ccm.ba.gov.br/epp/validaDoc.seam> Código do documento: 11e077a-70ea-4b17-8591-87d08c001e71



PREFEITURA MUNICIPAL DE CASA NOVA

PRAÇA GILSON VIANA DE CASTRO - CENTRO

CNPJ: 13.691.811/0001-28 - CEP: 47.300-000 - CASA NOVA - BA

Anexo XI - DESPESA POR FUNÇÃO

ORÇAMENTO 2017

Código	Descrição	Valor R\$
01	Legislativa	3.886.745,15
02	Judiciária	40.000,00
04	Administração	12.370.529,89
08	Assistência Social	3.199.109,46
10	Saúde	17.855.996,14
12	Educação	46.607.479,65
13	Cultura	1.219.529,84
15	Urbanismo	6.293.329,51
17	Saneamento	5.517.199,26
18	Gestão Ambiental	30.000,00
20	Agricultura	1.219.250,00
23	Comércio e Serviços	12.000,00
26	Transporte	1.017.950,02
27	Desporto e Lazer	645.000,00
28	Encargos especiais	6.468.251,68
99	Reserva de Contingência	450.000,00
Quant. Registros: 16		Total 106.832.370,60



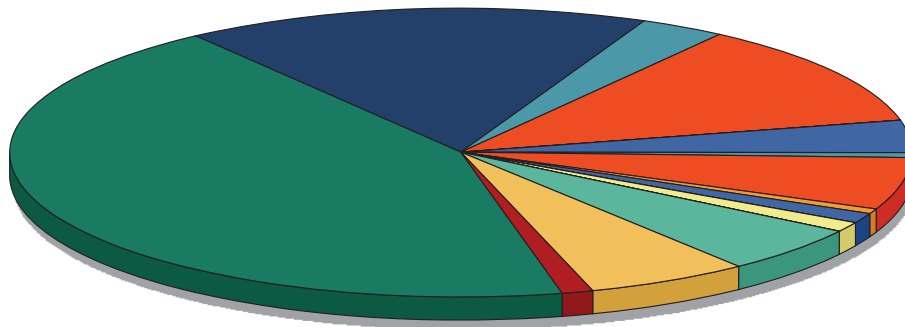
PREFEITURA MUNICIPAL DE CASA NOVA

PRAÇA GILSON VIANA DE CASTRO - CENTRO
CNPJ: 13.691.811/0001-28 - CEP: 47.300-000 - CASA NOVA - BA

Anexo XI - DESPESA POR FUNÇÃO

ORÇAMENTO 2017

DISTRIBUIÇÃO ORÇAMENTÁRIA



3.886.745,15 Legislativa	40.000 Judiciária	12.370.529,89 Administração
3.199.109,46 Assistência Social	17.855.996,14 Saúde	46.607.479,65 Educação
1.219.529,84 Cultura	6.293.329,51 Urbanismo	5.517.199,26 Saneamento
30.000 Gestão Ambiental	1.219.250 Agricultura	12.000 Comércio e Serviços
1.017.950,02 Transporte	645.000 Desporto e Lazer	6.468.251,68 Encargos especiais
450.000 Reserva de Contingência		



**ESTADO DA BAHIA
PREFEITURA MUNICIPAL DE CASA NOVA
GABINETE DO PREFEITO**

ANEXO XII: DESPESA POR SUB-FUNÇÃO

Processo: 03677e17 - Doc: 8 - Documento Assinado Digitalmente por: WILKER OLIVEIRA TORRES - 02/03/2017 20:08:28
Acesse em: <https://e.ccm.ba.gov.br/epp/validaDoc.seam> Código do documento: 11ce077a-70ea-4b17-8591-87d08c001e71



PREFEITURA MUNICIPAL DE CASA NOVA

PRAÇA GILSON VIANA DE CASTRO - CENTRO

CNPJ: 13.691.811/0001-28 - CEP: 47.300-000 - CASA NOVA - BA

Anexo XII - DESPESA POR SUBFUNÇÃO

ORÇAMENTO 2017

Código	Descrição	Valor R\$
031	Ação Legislativa	3.886.745,15
062	Defesa do Inter. Públ. no Proc. Judic.	40.000,00
122	Administração Geral	12.826.767,15
124	Controle Interno	66.500,00
243	Assistência à Criança e ao Adolescente	234.000,00
244	Assistência Comunitária	2.965.109,46
301	Atenção Básica	14.418.542,08
302	Assistência Hospitalar e Ambulatorial	2.611.697,36
304	Vigilância Sanitária	285.500,00
305	Vigilância Epidemiológica	329.654,01
306	Alimentação e Nutrição	1.195.268,46
334	Fomento ao Trabalho	12.000,00
361	Ensino Fundamental	44.071.777,88
363	Ensino Profissional	12.000,00
364	Ensino Superior	105.000,00
365	Educação Infantil	1.419.036,00
392	Difusão Cultural	1.234.529,84
451	Infra-estrutura Urbana	6.293.329,51
512	Saneamento Básico Urbano	5.467.199,26
541	Preservação e Conservação Ambiental	80.000,00
608	Promoção Da Produção Agropecuária	1.146.000,00
609	Defesa Agropecuária	73.250,00
782	Transporte Rodoviário	1.017.950,02
812	Desporto Comunitário	645.000,00
841	Refinanciamento da Dívida Interna	5.945.514,42
999	Reserva de Contingência	450.000,00
Quant. Registros: 26		Total 106.832.370,60

Processo: 03677e17 - Doc: 8 - Documento Assinado Digitalmente por: WILKER OLIVEIRA TORRES - 02/03/2017 20:08:28
 Acesse em: <https://e.ccm.ba.gov.br/epi/validaDoc.seam> Código do documento: 11e077a-70ea-4b17-8591-87d08c001e71



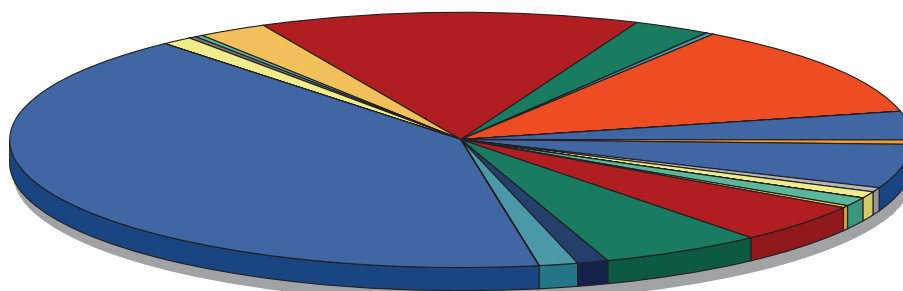
PREFEITURA MUNICIPAL DE CASA NOVA

PRAÇA GILSON VIANA DE CASTRO - CENTRO
CNPJ: 13.691.811/0001-28 - CEP: 47.300-000 - CASA NOVA - BA

Anexo XII - DESPESA POR SUBFUNÇÃO

ORÇAMENTO 2017

DISTRIBUIÇÃO ORÇAMENTÁRIA



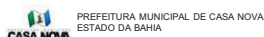
3.886.745,15 Ação Legislativa	40.000 Defesa do Inter. Públ. no Proc. Judic.	12.826.767,15 Administração Geral
66.500 Controle Interno	234.000 Assistência à Criança e ao Adolescente	2.965.109,46 Assistência Comunitária
14.418.542,08 Atenção Básica	2.611.697,36 Assistência Hospitalar e Ambulatorial	285.500 Vigilância Sanitária
329.654,01 Vigilância Epidemiológica	1.195.268,46 Alimentação e Nutrição	12.000 Fomento ao Trabalho
44.071.777,88 Ensino Fundamental	12.000 Ensino Profissional	105.000 Ensino Superior
1.419.036 Educação Infantil	1.234.529,84 Difusão Cultural	6.293.329,51 Infra-estrutura Urbana
5.467.199,26 Saneamento Básico Urbano	80.000 Preservação e Conservação Ambiental	1.146.000 Promoção Da Produção Agropecuária
73.250 Defesa Agropecuária	1.017.950,02 Transporte Rodoviário	645.000 Desporto Comunitário
5.945.514,42 Refinanciamento da Dívida Interna	450.000 Reserva de Contingência	



**ESTADO DA BAHIA
PREFEITURA MUNICIPAL DE CASA NOVA
GABINETE DO PREFEITO**

**ANEXO XIII: DEMONSTRATIVO DA
EVOLUÇÃO DA RECEITA E A SUA
PROJEÇÃO PARA OS DOIS SEGUINTE
ÀQUELE A QUE SE REFERIREM (LOA)**

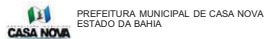
Processo: 03677e17 - Doc: 8 - Documento Assinado Digitalmente por: WILKER OLIVEIRA TORRES - 02/03/2017 20:08:28
Acesse em: <https://e.ccm.ba.gov.br/epp/validaDoc.seam> Código do documento: 11e077a-70ea-4b17-8591-87d08c001e71



ANEXO X - DEMONSTRATIVO DA EVOLUÇÃO DA RECEITA E A SUA PROJEÇÃO PARA OS DOIS SEQUINTE À QUE SE REFERIREM (LDO)

ESTADO DA BAHIA
PREFEITURA MUNICIPAL DE CASA NOVA

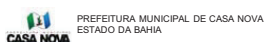
CÓDIGO	DENOMINAÇÃO	FT	REALIZADO	REALIZADO	PROJEÇÃO			
			2014	2015	2016	2017	2018	2019
1000.00.00.00.00	RECEITAS CORRENTES		94.842.855,94	201.744.029,22	101.392.430,61	105.133.632,30	109.501.935,02	113.581.001,39
1100.00.00.00.00	RECEITA TRIBUTÁRIA		1.965.023,40	4.171.257,25	7.040.035,21	7.332.548,97	7.637.216,68	7.954.543,34
1110.00.00.00.00	IMPOSTOS		1.828.653,77	3.905.151,04	6.798.291,45	7.080.760,76	7.374.966,67	7.681.396,84
1112.00.00.00.00	IMPOSTOS SOBRE O PATRIMÔNIO E RENDA		351.846,01	1.352.475,32	965.611,45	1.005.732,91	1.047.521,41	1.091.046,22
1112.02.00.00.00	IPTU		27.606,73	54.090,53	56.338,29	58.679,45	61.117,88	63.657,63
1112.02.00.00.00	IPTU - REC. LIVRE - 60%	00	15.459,77	30.290,70	31.549,44	32.860,49	34.226,01	35.648,27
1112.02.00.00.00	IPTU - EDUCAÇÃO - 25%	01	7.453,82	14.604,44	15.211,34	15.843,45	16.501,83	17.187,56
1112.02.00.00.00	IPTU - SAÚDE - 15%	02	4.693,14	9.195,39	9.577,51	9.975,51	10.390,04	10.821,80
1112.04.00.00.00	IMPOSTO SIRENDA E PROVENTOS DE QUALQUER NATUREZA		255.544,98	1.222.604,29	846.780,16	881.963,88	918.609,47	956.777,70
1112.04.21.00.00	IRRF - PESSOA JURÍDICA		-	55.941,03	3.124,65	3.254,48	3.389,70	3.530,54
1112.04.21.00.00	IRRF - PESSOA JURÍDICA - 60%	00	-	31.326,98	1.749,80	1.822,51	1.898,23	1.977,11
1112.04.21.00.00	IRRF - PESSOA JURÍDICA - 25%	01	-	15.104,08	843,66	878,71	915,22	953,25
1112.04.21.00.00	IRRF - PESSOA JURÍDICA - 15%	02	-	9.509,98	531,19	553,26	576,25	600,19
1112.04.31.00.00	IRRF S/RENDIMENTOS DO TRABALHO		255.544,98	1.087.624,20	833.240,00	867.861,12	903.920,75	941.478,66
1112.04.31.00.00	IRRF S/RENDIMENTOS DO TRABALHO - REC. LIVRE - 60%	00	143.105,19	609.069,55	466.614,40	486.002,23	506.195,62	527.228,05
1112.04.31.00.00	IRRF S/RENDIMENTOS DO TRABALHO - EDUCAÇÃO - 25%	01	68.997,14	293.658,53	224.974,80	234.322,50	244.058,60	254.199,24
1112.04.31.00.00	IRRF S/RENDIMENTOS DO TRABALHO - SAÚDE - 15%	02	43.442,65	184.896,11	141.650,80	147.536,39	153.666,53	160.051,37
1112.04.34.00.00	IRRF S/OUTROS RENDIMENTOS/ PRESTAÇÃO DE SERVIÇOS		-	79.039,06	10.415,51	10.848,27	11.299,02	11.768,49
1112.04.34.00.00	IRRF S/OUTROS RENDIMENTOS - REC. LIVRE - 60%	00	-	44.261,87	5.832,69	6.075,03	6.327,45	6.590,36
1112.04.34.00.00	IRRF S/OUTROS RENDIMENTOS - EDUCAÇÃO - 25%	01	-	21.340,55	2.812,19	2.929,03	3.050,74	3.177,49
1112.04.34.00.00	IRRF S/OUTROS RENDIMENTOS - SAÚDE - 15%	02	-	13.436,64	1.770,64	1.844,21	1.920,83	2.000,64
1112.08.00.00.00	ITBI- IMPOSTO S/ TRANSMISSÃO DE BENS IMÓVEIS		68.694,30	75.780,50	62.493,00	65.089,58	67.794,06	70.610,90
1112.08.00.00.00	ITBI- IMPOSTO S/ TRANSMISSÃO DE BENS IMÓVEIS - REC. LIVRE - 60%	00	38.468,81	42.437,08	34.996,08	36.450,17	37.964,67	39.542,10
1112.08.00.00.00	ITBI- IMPOSTO S/ TRANSMISSÃO DE BENS IMÓVEIS - EDUCAÇÃO - 25%	01	18.547,46	20.460,74	16.873,11	17.574,19	18.304,40	19.064,94
1112.08.00.00.00	ITBI- IMPOSTO S/ TRANSMISSÃO DE BENS IMÓVEIS - SAÚDE - 15%	02	11.678,03	12.882,69	10.623,81	11.065,23	11.524,99	12.003,85
1113.00.00.00.00	IMPOSTO S/PRODUÇÃO E A CIRCULAÇÃO		1.476.807,76	2.552.675,72	5.832.680,00	6.075.027,85	6.327.445,26	6.590.350,61
1113.05.00.00.00	IMP. SERVIÇO DE QUALQUER NATUREZA - ISQN		1.360.203,55	2.428.593,64	5.728.525,00	5.966.545,21	6.214.455,17	6.472.665,78
1113.05.00.00.00	IMP. SERVIÇO DE QUALQUER NATUREZA - ISQN - REC. LIVRE - 60%	00	761.713,99	1.360.012,44	3.207.974,00	3.341.265,32	3.480.094,89	3.624.692,84
1113.05.00.00.00	IMP. SERVIÇO DE QUALQUER NATUREZA - ISQN - EDUCAÇÃO - 25%	01	367.254,96	655.720,28	1.546.701,75	1.610.967,21	1.677.902,90	1.747.619,76
1113.05.00.00.00	IMP. SERVIÇO DE QUALQUER NATUREZA - ISQN - SAÚDE - 15%	02	231.234,60	412.860,92	973.849,25	1.014.312,69	1.056.457,38	1.100.353,18
1113.06.00.00.00	ISS - SIMPLES NACIONAL		116.604,21	124.082,08	104.155,00	108.482,64	112.990,09	117.684,83
1113.06.00.00.00	ISS - SIMPLES NACIONAL - REC. LIVRE - 60%	00	65.298,36	69.485,96	58.326,80	60.750,28	63.274,45	65.903,51
1113.06.00.00.00	ISS - SIMPLES NACIONAL - EDUCAÇÃO - 25%	01	31.483,14	33.502,16	28.121,85	29.290,31	30.507,33	31.774,90
1113.06.00.00.00	ISS - SIMPLES NACIONAL - SAÚDE - 15%	02	19.822,72	21.093,95	17.706,35	18.442,05	19.208,32	20.006,42
1120.00.00.00.00	TAXAS		136.369,63	266.106,21	241.743,76	251.788,21	262.250,01	273.146,50
1121.00.00.00.00	TAXAS P/EXERCÍCIO DO PODER DE POLÍCIA		110.989,78	222.955,66	212.476,20	221.304,59	230.499,79	240.077,06
1121.17.00.00.00	TAXA FISCALIZAÇÃO VIGILÂNCIA SANITÁRIA	00	883,00	5.630,00	5.207,75	5.424,13	5.649,50	5.884,24



ANEXO X - DEMONSTRATIVO DA EVOLUÇÃO DA RECEITA E A SUA PROJEÇÃO PARA OS DOIS SEQUINTE À QUE SE REFERIREM (LDO)

**ESTADO DA BAHIA
PREFEITURA MUNICIPAL DE CASA NOVA**

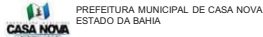
CÓDIGO	DENOMINAÇÃO	FT	REALIZADO		PROJEÇÃO			
			2014	2015	2016	2017	2018	2019
1121.21.00.00.00	TAXA CONTROLE FISCALIZAÇÃO AMBIENTAL	00	12.347,00	72.302,18	31.246,50	32.544,79	33.897,03	35.305,45
1121.25.00.00.00	TAXA DE LICENÇA E FUNCIONAMENTO	00	96.597,08	121.788,88	156.232,50	162.723,96	169.485,14	176.527,25
1121.26.00.00.00	TAXA DE PUBLICIDADE COMERCIAL	00	-	-	2.083,10	2.169,65	2.259,80	2.353,70
1121.29.00.00.00	TAXA DE LICENÇA P/ EXECUÇÃO DE OBRAS	00	1.140,90	978,00	5.207,75	5.424,13	5.649,50	5.884,24
1121.30.00.00.00	TAXA DE AUTORIZAÇÃO DE FUNCIONAMENTO DE TRANSPORTE	00	21,80	380,00	1.041,55	1.084,83	1.129,90	1.176,85
1121.33.00.00.00	TAXA DE LICENÇA PA LEGALIZAÇÃO - TLL	00	-	21.876,60	1.041,55	1.084,83	1.129,90	1.176,85
1121.34.00.00.00	OUTRAS TAXAS PELO EXERCÍCIO DO PODER DE POLÍCIA	00	-	-	10.415,50	10.848,26	11.299,01	11.768,48
1122.00.00.00.00	TAXAS PELA PRESTAÇÃO DE SERVIÇOS		25.379,85	43.150,55	29.267,56	30.483,63	31.750,22	33.069,44
1122.28.00.00.00	TAXA DE CEMITÉRIOS	00	100,20	-	104,16	108,49	113,00	117,69
1122.29.00.00.00	TAXA DE LIMPEZA PÚBLICA	00	98,10	-	1.041,55	1.084,83	1.129,90	1.176,85
1122.99.00.00.00	OUTRAS TAXAS PELA PRESTAÇÃO DE SERVIÇOS		25.181,55	43.150,55	28.121,85	29.290,31	30.507,33	31.774,90
1122.99.01.00.00	OUTRAS TAXAS PELA PRESTAÇÃO DE SERVIÇOS	00	25.181,55	43.150,55	26.038,75	27.120,66	28.247,52	29.421,21
1122.99.02.00.00	TAXA DE EXPEDIENTE	00	-	-	2.083,10	2.169,65	2.259,80	2.353,70
1220.00.00.00.00	CONTRIBUIÇÕES ECONÔMICAS		173.563,20	152.560,20	416.620,00	433.930,56	451.960,38	470.739,33
1220.29.00.00.00	CONTRIBUIÇÃO P/ CUSTEIO DE SERVIÇO DE ILUMINAÇÃO PÚBLICA	00	173.563,20	152.560,20	416.620,00	433.930,56	451.960,38	470.739,33
1300.00.00.00.00	RECEITA PATRIMONIAL		183.274,64	1.686.576,88	1.749.819,18	1.322.524,16	1.377.475,04	1.434.709,13
1320.00.00.00.00	RECEITAS DE VALORES MOBILIÁRIOS		183.274,64	1.686.576,88	1.749.819,18	1.322.524,16	1.377.475,04	1.434.709,13
1320.01.00.00.00	RECEITA DE VALORES MOBILIÁRIOS DOS RECURSOS DO FUNDEB	-	-	9.066,58	9.443,30	9.835,67	10.244,34	10.669,99
1320.01.00.00.00	RECEITA DE VALORES MOBILIÁRIOS DOS RECURSOS DO FUNDEB - 60%	18	-	5.439,95	5.665,98	5.901,40	6.146,60	6.401,98
1320.01.00.00.00	RECEITA DE VALORES MOBILIÁRIOS DOS RECURSOS DO FUNDEB - 40%	19	-	3.626,63	3.777,32	3.934,27	4.097,73	4.268,00
1320.99.00.00.00	RECEITA DE VALORES MOBILIÁRIOS DE OUTROS RECURSOS	00	-	0,83	0,86	0,90	0,94	0,98
1325.00.00.00.00	REMUNERAÇÃO DE DEPÓSITOS BANCÁRIOS		183.274,64	1.677.509,47	1.740.375,02	1.312.687,60	1.367.229,77	1.424.038,16
1325.01.00.00.00	REMUNERAÇÃO DE DEPÓSITOS DE RECURSOS VINCULADOS		81.030,27	1.539.341,28	1.596.465,94	1.162.799,10	1.211.113,40	1.261.435,16
1325.01.01.00.00	APLICAÇÃO FINANCEIRA REC VINCULADOS ROYALTIES / CFRH	42	1.582,25	1.773,49	12.512,13	13.032,01	13.573,49	14.137,47
1325.52.01.00.00	APLICAÇÃO FINANCEIRA REC VINCULADOS FUNDEB		30.181,43	2.872,72	2.992,08	3.116,40	3.245,89	3.380,76
1325.52.01.00.00	APLICAÇÃO FINANCEIRA REC VINCULADOS FUNDEB - 60%	18	18.108,86	1.723,63	1.795,25	1.869,84	1.947,53	2.028,45
1325.52.01.00.00	APLICAÇÃO FINANCEIRA REC VINCULADOS FUNDEB - 40%	19	12.072,57	1.149,09	1.196,83	1.246,56	1.298,36	1.352,30
1325.01.03.00.00	REC REMUN DEP BANCÁRIOS REC VINC FUN SAÚDE		-	19.143,75	12.512,13	13.032,01	13.573,49	14.137,47
1325.01.03.01.00	APLIC. SAÚDE RECURSOS DO SUS	14	-	19.143,75	12.512,13	13.032,01	13.573,49	14.137,47
1325.01.11.00.00	REC. REMUN. DEP. BANCÁRIO REC. VINC. FNAS	29	11.413,69	12.671,05	3.124,65	3.254,48	3.389,70	3.530,94
1325.01.99.00.00	REC REMUN OUTROS DEPÓSITOS BANCÁRIOS REC VINC		37.852,90	1.502.860,27	1.565.324,95	1.130.364,20	1.177.330,83	1.226.248,93
1325.01.99.02.00	REC REMUN DEPÓSITOS BANCÁRIOS REC VINC OSE	04	-	800.070,90	833.313,85	367.936,04	383.225,86	399.148,90
1325.01.99.03.00	REC REMUN DEPÓSITOS BANCÁRIOS REC VINC CIDE	16	5,85	23,44	24,41	25,43	26,48	27,59
1325.01.99.06.00	REC REMUN DEPÓSITOS BANCÁRIOS REC VINC SAAE	50	3.051,83	2.691,25	2.803,07	2.919,54	3.040,85	3.167,19
1325.01.99.08.00	REC REMUN DEPÓSITOS BANCÁRIOS REC VINC OUTROS CONV	24	-	-	-	-	-	-
1325.01.99.14.00	REC REMUN DEPÓSITOS BANCÁRIOS REC VINC FCBA	10	-	27,51	28,65	29,84	31,08	32,38
1325.01.99.15.00	REC REMUN DEPÓSITOS BANCÁRIOS REC VINC FNDE	15	31.711,37	201.171,74	209.530,43	218.236,41	227.304,14	236.748,62
1325.01.99.16.00	REC REMUN DEPÓSITOS BANCÁRIOS REC VINC MDE	01	3.083,85	4.653,67	4.847,03	5.048,42	5.258,19	5.476,66
1325.01.99.99.00	OUTRAS REC REMUN OUTROS DEPÓSITOS BANCÁRIOS RECURSOS VINCULADOS	94	-	494.241,76	514.777,51	536.166,51	558.444,23	581.647,59
1325.02.00.00.00	REMUN DEPÓSITOS RECURSOS NÃO VINCULADOS		102.244,37	138.168,19	143.909,08	149.888,50	156.116,37	162.603,00
1325.02.01.00.00	RECEITA REMUNERAÇÃO DEPÓSITOS DE POUpanÇA		102.244,37	138.168,19	143.909,08	149.888,50	156.116,37	162.603,00
1325.02.01.01.00	RECEITA REMUNERAÇÃO DEPÓSITOS FMS - SAÚDE 15%	02	22.537,16	1.371,17	1.428,14	1.487,48	1.549,29	1.613,66
1325.02.01.03.00	RECEITA REMUNERAÇÃO OUTROS DEPÓSITOS BANC	00	79.707,21	136.797,02	142.480,94	148.401,02	154.567,08	160.989,34
1600.00.00.00.00	RECEITA DE SERVIÇOS		3.117.191,52	3.123.924,48	3.410.760,86	3.552.477,97	3.700.083,43	3.853.821,89



ANEXO X - DEMONSTRATIVO DA EVOLUÇÃO DA RECEITA E A SUA PROJEÇÃO PARA OS DOIS SEQUENTES ÀQUELE A QUE SE REFERIREM (LDO)

**ESTADO DA BAHIA
PREFEITURA MUNICIPAL DE CASA NOVA**

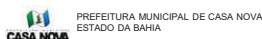
CÓDIGO	DENOMINAÇÃO	FT	REALIZADO	REALIZADO	PROJEÇÃO			
			2014	2015	2016	2017	2018	2019
1600.05.00.00	SERVIÇOS DE SAÚDE		-	-	31.246,50	32.544,79	33.897,03	35.305,45
1600.05.01.00.00	SERVIÇOS HOSPITALARES	14	-	-	26.038,75	27.120,66	28.247,52	29.421,21
1600.05.04.00.00	SERVIÇOS AMBULATORIAIS	14	-	-	5.207,75	5.424,13	5.649,50	5.884,24
1600.13.00.00	SERVIÇOS ADMINISTRATIVOS		-	-	4.166,20	4.339,31	4.519,60	4.707,39
1600.13.01.00.00	SERVIÇOS INSCRIÇÃO EM CONCURSOS PÚBLICOS	00	-	-	2.083,10	2.169,65	2.259,80	2.353,70
1600.13.02.00.00	SERVIÇOS DE VENDAS DE EDITAIS	00	-	-	2.083,10	2.169,65	2.259,80	2.353,70
1600.18.00.00.00	SERVIÇOS DE REPARAÇÃO, MANUTENÇÃO E INSTALAÇÃO	50	3.999,43	2.029,23	2.113,54	2.201,36	2.292,83	2.388,10
1600.26.00.00.00	SERVIÇOS DE FORNECIMENTO DE ÁGUA	50	2.438.442,02	2.199.347,68	2.290.730,58	2.385.910,43	2.485.045,01	2.588.298,63
1600.42.00.00.00	SERV. COLETA TRANSP. TRATAMENTO DESTINO FINAL ESGOTO	50	670.015,56	482.482,00	600.000,00	624.930,00	650.895,84	677.940,56
1600.48.00.00.00	SERVIÇOS DE RELIGAMENTO DE ÁGUA	50	1.185,12	1.505,48	1.568,03	1.633,18	1.701,04	1.771,72
1600.99.00.00	OUTROS SERVIÇOS		3.548,39	438.560,09	480.936,00	500.918,89	521.732,07	543.410,04
1600.99.01.00.00	SERVIÇO LIGAÇÃO DE ÁGUA	50	781,72	-	9.153,74	9.534,08	9.930,22	10.342,82
1600.99.02.00.00	SERVIÇO LIGAÇÃO DE ESGOTO	50	-	99,58	103,72	108,03	112,52	117,19
1600.99.03.00.00	SERVIÇO DE EXPEDIENTE	50	2.766,67	438.460,51	456.678,54	475.653,54	495.416,94	516.001,52
1600.99.99.00.00	OUTROS SERVIÇOS	50	-	-	15.000,00	15.623,25	16.272,40	16.948,51
1700.00.00.00	TRANSFERÊNCIAS CORRENTES		89.217.532,26	99.763.557,50	88.537.616,11	92.244.699,95	96.077.467,23	100.069.486,00
1720.00.00.00	TRANSFERÊNCIAS INTERGOVERNAMENTAIS		88.828.780,96	99.350.863,99	88.107.775,18	91.796.999,13	95.611.164,45	99.583.808,33
1721.00.00.00	TRANSFERÊNCIAS DA UNIÃO		38.953.324,93	42.053.824,26	42.343.138,76	44.332.496,17	46.174.511,39	48.093.062,33
1721.01.00.00	PARTICIPAÇÃO NA RECEITA DA UNIÃO		23.249.345,17	26.835.813,08	26.768.651,34	27.880.888,80	29.039.339,73	30.245.924,29
1721.01.02.00.00	COTA-PARTE DO FPM		28.735.939,52	33.066.780,72	33.417.135,00	34.805.616,96	36.251.790,34	37.758.052,23
1721.01.02.00.00.00	COTA-PARTE DO FPM - REC. LIVRE - 60%	00	16.092.126,13	18.517.397,20	18.713.595,60	19.491.145,50	20.301.002,59	21.144.509,25
1721.01.02.00.00.01	COTA-PARTE DO FPM - EDUCAÇÃO - 25%	01	7.758.703,67	8.928.030,79	9.022.626,45	9.397.516,58	9.787.983,39	10.194.674,10
1721.01.02.00.00.02	COTA-PARTE DO FPM - SAÚDE - 15%	02	4.885.109,72	5.621.352,72	5.680.912,95	5.916.954,88	6.162.804,36	6.418.868,88
9721.01.02.00.00	DEDUÇÃO DE RECEITA DO FPM - FUNDEB	01	(5.503.095,85)	(6.264.517,16)	(6.683.427,00)	(6.961.123,39)	(7.250.358,07)	(7.551.610,45)
1721.01.05.00.00	TRANSF. IMP. S/ PROP. TERRITORIAL RURAL - ITR		20.626,70	41.936,70	43.679,17	45.494,04	47.384,32	49.353,14
1721.01.05.00.00.00	TRANSF. IMP. S/ PROP. TERRITORIAL RURAL - ITR - REC. LIVRE - 60%	00	11.550,95	23.484,55	24.460,34	25.476,66	26.535,22	27.637,76
1721.01.05.00.00.01	TRANSF. IMP. S/ PROP. TERRITORIAL RURAL - ITR - EDUCAÇÃO - 25%	01	5.569,21	11.322,91	11.793,38	12.283,39	12.793,77	13.325,35
1721.01.05.00.00.02	TRANSF. IMP. S/ PROP. TERRITORIAL RURAL - ITR - SAÚDE - 15%	02	3.506,54	7.129,24	7.425,46	7.733,99	8.055,33	8.390,03
9721.01.05.00.00	DEDUÇÃO DE RECEITA DA TRANSF. IMP. S/ PROP. TERRITORIAL RURAL - ITR	01	(4.125,20)	(8.387,18)	(8.735,83)	(9.098,81)	(9.476,86)	(9.870,63)
1721.09.00.00	OUTRAS TRANSFERÊNCIAS DA UNIÃO		57.148,32	86.989,09	90.603,49	94.368,06	98.289,05	102.372,96
1721.09.01.00.00	FEX - AUXÍLIO FINANCEIRO	00	9.728,12	67.927,24	70.749,62	73.689,26	76.751,05	79.940,06
1721.09.98.00.00	REN - FUNDO DE RENDIMENTOS	00	1.006,40	19.061,85	19.853,87	20.678,80	21.538,00	22.432,91
1721.09.99.00.00	OUTRAS TRANSFERÊNCIAS DA UNIÃO	00	46.413,80	-	-	-	-	-
1721.22.00.00	TRANSFERÊNCIA COMP. FINANCEIRA PELA EXPLORAÇÃO DE RECURSOS NATURAIS		4.358.316,75	3.985.099,31	4.150.680,19	4.323.140,95	4.502.767,45	4.689.857,44
1721.22.11.00.00	COTA PARTE RECURSOS HÍDRICOS - CFRH	42	3.927.639,08	3.627.098,53	3.777.804,47	3.934.772,25	4.098.262,04	4.268.544,82
1721.22.20.00.00	COTA PARTE COMPENSAÇÃO FINANC. DE RECUR. MINERAIS - CFEM	42	1.651,29	6.792,06	7.074,27	7.368,21	7.674,35	7.993,22
1721.22.70.00.00	COTA PARTE FUNDO ESPECIAL PETRÓLEO-FEP	42	429.026,38	351.208,72	365.801,44	381.000,49	396.831,06	413.319,39
1721.33.00.00	TRANSFERÊNCIA DE RECURSOS DO SUS		6.111.738,38	6.077.848,55	6.302.335,47	6.564.197,51	6.836.939,91	7.121.014,77
1721.33.52.00.00	BLOCO DA ATENÇÃO BÁSICA		4.381.109,21	4.561.888,87	4.710.159,98	4.905.867,12	5.109.705,90	5.322.014,18
1721.33.52.01.00	PAB - FIXO	14	1.739.506,04	1.930.102,87	2.010.298,64	2.093.826,55	2.180.825,05	2.271.438,33
1721.33.52.03.00	PROGRAMA SAÚDE DA FAMÍLIA - PSF	14	407.650,00	240.000,00	249.972,00	260.358,34	271.176,23	282.443,60
1721.33.52.04.00	PAICS - PROGRAMA DE AGENTES COMUNITÁRIOS DE SAÚDE	14	1.699.464,00	1.723.000,00	1.794.596,90	1.869.182,40	1.946.828,10	2.027.716,72
1721.33.01.05.00	NASF	14	80.000,00	240.000,00	249.972,00	260.358,34	271.176,23	282.443,60
1721.33.52.07.00	SUADE BUCAL	14	168.365,00	243.480,00	253.596,59	264.133,53	275.108,28	286.539,03
1721.33.01.08.00	PSE-PROGRAMA SAÚDE NA ESCOLA	14	-	600,00	624,93	650,90	677,94	706,11



ANEXO X - DEMONSTRATIVO DA EVOLUÇÃO DA RECEITA E A SUA PROJEÇÃO PARA OS DOIS SEQUINTE ÀQUELE A QUE SE REFERIREM (LDO)

**ESTADO DA BAHIA
PREFEITURA MUNICIPAL DE CASA NOVA**

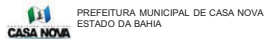
CÓDIGO	DENOMINAÇÃO	FT	REALIZADO		PROJEÇÃO			
			2014	2015	2016	2017	2018	2019
1721.33.01.09.00	FAEC - FUNDO DE AÇÕES ESTRATÉGICAS E COMPENSAÇÃO	14	-	-	-	-	-	-
1721.33.52.11.00	COMPENSAÇÃO DE ESPECIFICIDADES REGIONAIS	14	-	-	10.071,48	10.489,95	10.925,81	11.379,77
1721.33.52.12.00	PMAQ - PROG. MELHORIA AC. ATENÇÃO BÁSICA - FONTE 013	14	194.124,17	184.500,00	141.027,43	146.887,12	152.990,28	159.347,03
1721.33.52.13.00	OUTROS PROGRAMAS FINANÇ. POR TRANSF. FUNDO A FUNDO	14	92.000,00	-	-	-	-	-
1721.33.54.00.00	BLOCO DE MÉDIA E ALTA COMPLEXIDADE AMBULATORIAL E HOSPITALAR		693.351,35	693.351,35	735.179,47	765.726,18	797.542,10	830.679,98
1721.33.54.01.00	SAMU - SERVIÇO DE ATENDIMENTO MÓVEL DE URGÊNCIA	14	-	156.514,00	163.017,16	169.790,52	176.845,32	184.193,24
1721.33.54.01.00	CAPS - CENTRO DE ATENÇÃO PSICOSOCIAL	14	12.500,00	-	13.019,38	13.560,33	14.123,76	14.710,60
1721.33.54.02.00	OUTRAS TRANSF. DE ALTA E MÉDIA COMPLEXIDADE	14	918.384,91	536.837,35	559.142,94	582.375,33	606.573,03	631.776,14
1721.33.55.00.00	BLOCO DE VIGILÂNCIA EM SAÚDE		409.407,71	504.901,68	525.880,34	547.730,67	570.488,88	594.192,70
1721.33.55.07.00	PISO FIXO DE VIGILÂNCIA E PROMOÇÃO DA SAÚDE	14	332.319,47	465.367,29	484.703,30	504.842,72	525.818,94	547.666,72
1721.33.55.10.00	VIGILÂNCIA SANITÁRIA	14	77.088,24	39.534,39	41.177,04	42.887,95	44.669,94	46.525,98
1721.33.51.00.00	BLOCO DE ASSISTÊNCIA FARMACÊUTICA		340.261,80	311.906,65	324.866,37	338.364,57	352.423,62	367.066,82
1721.33.04.02.00	PROG. ASSIST. FARMACÊUTICA BÁSICA	14	340.261,80	311.906,65	324.866,37	338.364,57	352.423,62	367.066,82
1721.33.53.00.00	GESTÃO		50.074,75	6.000,00	6.249,30	6.508,96	6.779,41	7.061,09
1721.33.53.01.00.00	GESTÃO DO SUS	14	50.074,75	6.000,00	6.249,30	6.508,96	6.779,41	7.061,09
1721.33.53.02.00	IMPLANTAÇÃO DO CENTRO DE SAÚDE DO TRABALHADOR	14	-	-	-	-	-	-
1721.34.00.00.00	TRANSFERÊNCIA DE RECURSOS DO FNAS		1.127.285,54	1.380.781,05	1.438.152,50	1.497.907,74	1.560.145,61	1.624.969,86
1721.34.01.00.00	TRANSFERÊNCIA DA UNIÃO		1.127.285,54	1.380.781,05	1.438.152,50	1.497.907,74	1.560.145,61	1.624.969,86
1721.34.01.01.00	PROTEÇÃO SOCIAL BÁSICA		852.755,67	931.237,75	969.930,68	1.010.231,30	1.052.206,41	1.095.925,58
1721.34.01.01.01	PISO VARIÁVEL MÉDIA COMPLEXIDADE - (PVMC)	29	24.000,00	-	-	-	-	-
1721.34.01.01.02	PISO FIXO MÉDIA COMPLEXIDADE - PFMCI	29	20.180,64	-	-	-	-	-
1721.34.01.01.03	PETI	29	275.805,15	-	-	-	-	-
1721.34.01.01.04	PISO DE MÉDIA COMPLEXIDADE II - CREAS	29	193.984,69	215.804,28	224.770,95	234.110,18	243.837,46	253.968,91
1721.34.01.02.00	SCOV- SERVIÇO DE CONVIVÊNCIA E FORTALECIMENTO DE VINCULOS	29	-	358.797,24	373.705,27	389.232,72	405.405,34	422.249,93
1721.34.01.02.01	FNAS BPC	29	-	2.280,00	2.374,73	2.473,40	2.576,17	2.683,21
1721.34.01.02.02	AÇÕES ESTRATÉGICAS DO PROG. DE ERRAD. TRABALHO INFANTIL	29	-	107.851,35	112.332,57	116.999,99	121.861,34	126.924,68
1721.34.01.02.03	PISO FIXO MÉDIA COMPLEXIDADE - PAEFI	29	-	-	-	-	-	-
1721.34.01.02.04	PISO BÁSICO FIXO	29	-	246.504,88	256.747,16	267.415,00	278.526,10	290.098,85
1721.34.01.02.06	CRAS - CENTRO DE REFERENCIA	29	318.685,19	-	-	-	-	-
1721.34.01.02.07	PISO BASICO VARIÁVEL I	29	20.100,00	-	-	-	-	-
1721.34.01.03.00	GESTÃO		274.529,87	449.543,30	468.221,82	487.676,44	507.939,40	529.044,28
1721.34.01.03.01	IGD SUAS	29	32.328,52	71.954,71	74.944,43	78.058,37	81.301,69	84.679,78
1721.34.01.03.02	IGD BE	29	242.201,35	377.588,59	393.277,40	409.618,07	426.637,70	444.364,50
1721.34.99.00.00	OUTRAS TRANSFERÊNCIAS RECURSOS FNAS		-	-	-	-	-	-
1721.35.00.00.00	TRANSFERÊNCIAS DE RECURSOS DO FNDE		3.373.825,59	3.645.533,09	3.543.061,80	3.920.276,02	4.083.163,49	4.252.818,93
1721.35.01.00.00	TRANSFERÊNCIAS DO SALÁRIO EDUCAÇÃO	04	1.568.548,79	1.103.715,03	1.510.606,07	1.573.371,75	1.638.745,35	1.706.835,22
1721.35.02.00.00	TRANSFERÊNCIA DO PDDE	15	76.200,00	228.720,00	175.828,66	183.134,34	190.743,57	198.668,97
1721.35.03.00.00	TRANSFERÊNCIA DO PNAE FUNDAMENTAL	15	620.730,00	1.074.144,00	768.294,34	800.216,97	833.465,98	868.096,50
1721.35.04.00.00	PNATE - TRANSPORTE ESCOLAR NO ENSINO FUNDAMENTAL	15	189.245,36	335.911,11	271.430,07	282.707,99	294.454,51	306.689,09
1721.35.05.00.00	PNAC - PROGRAMA NACIONAL DE ALIMENTAÇÃO ESCOLAR	15	59.840,00	98.200,00	79.131,32	82.419,23	85.843,75	89.410,55
1721.35.06.00.00	PNAP - PRÉ-ESCOLA PROG NACIONAL DE ALIMENTAÇÃO ESCOLAR	15	118.800,00	177.540,00	139.727,39	145.533,06	151.579,96	157.878,11
1721.35.07.00.00	EDUCAÇÃO SOLIDÁRIA - TOPA	15	65.433,60	-	-	80.000,00	83.324,00	86.786,11
1721.35.08.00.00	PNAEJA	15	59.914,00	53.886,00	61.485,95	64.040,69	66.701,58	69.473,03
1721.35.99.00.00	OUTRAS TRANSFERÊNCIAS DIRETAS DO FNDE		615.113,84	573.416,95	536.558,00	708.851,98	738.304,78	768.981,35
1721.35.99.01.00	PNATE - TRANSPORTE ESCOLAR NO ENSINO INFANTIL	15	131,68	8.313,44	520,78	542,42	564,96	588,43



ANEXO X - DEMONSTRATIVO DA EVOLUÇÃO DA RECEITA E A SUA PROJEÇÃO PARA OS DOIS SEQUINTE À QUELE A QUE SE REFERIREM (LDO)

**ESTADO DA BAHIA
PREFEITURA MUNICIPAL DE CASA NOVA**

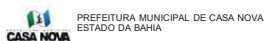
CÓDIGO	DENOMINAÇÃO	FF	REALIZADO	REALIZADO	PROJEÇÃO			
			2014	2015	2016	2017	2018	2019
1721.35.99.02.00	PNATE - TRANSPORTE ESCOLAR NO ENSINO MEDIO	15	73.090,56	108.436,51	95.822,60	99.804,03	103.950,89	108.270,05
1721.35.99.03.00	PNAE ALIMENTAÇÃO - MAIS EDUCAÇÃO	15	154.776,00	124.380,00	98.947,25	103.058,51	107.340,59	111.800,59
1721.35.99.05.00	BRASIL CARINHOSO TD	15	109.935,88	-	-	150.000,00	156.232,50	162.723,96
1721.35.99.07.00	PAR - PLANO DE AÇÃO ARTICULADA	15	203.649,72	290.752,00	104.155,00	108.482,64	112.990,09	117.684,83
1721.35.99.08.00	PEJA-PROG. EDUCAÇÃO JOVENS E ADULTOS	15	-	-	-	-	-	-
1721.35.99.99.00	OUTRAS TRANSF. DIRETAS DO FNDE	15	73.530,00	41.535,00	237.112,37	246.964,39	257.225,76	267.913,49
1721.36.00.00.00	TRANSFERÊNCIA FINANCEIRA DO ICMS L.C. Nº 87/96		53.535,96	52.115,85	62.067,47	64.646,37	67.332,43	70.130,09
1721.36.00.00.00	TRANSFERÊNCIA FINANCEIRA DO ICMS L.C. Nº 87/96 - REC. LIVRE - 60%	00	29.980,14	29.184,88	34.757,78	36.201,97	37.706,16	39.272,85
1721.36.00.00.00	TRANSFERÊNCIA FINANCEIRA DO ICMS L.C. Nº 87/96 - EDUCAÇÃO - 25%	01	14.454,71	14.071,28	16.758,22	17.454,52	18.179,76	18.935,13
1721.36.00.00.00	TRANSFERÊNCIA FINANCEIRA DO ICMS L.C. Nº 87/96 - SAÚDE - 15%	02	9.101,11	8.859,69	10.551,47	10.989,88	11.446,51	11.922,12
9721.36.00.00.00	DEDUÇÃO DE RECEITA PARA FORMAÇÃO DO FUNDEB - LEI COMP 87/96	01	(10.707,12)	(10.355,76)	(12.413,49)	(12.929,27)	(13.466,49)	(14.026,02)
1722.00.00.00.00	TRANSFERÊNCIA DOS ESTADOS		12.323.330,29	12.640.814,55	13.450.148,95	13.807.348,54	14.381.043,87	14.978.576,24
1722.01.00.00.00	PARTICIPAÇÃO NA RECEITA DOS ESTADOS		11.351.344,27	11.516.035,41	12.159.443,03	12.463.013,79	12.980.852,01	13.520.206,41
1722.01.01.00.00	COTA-PARTE DO ICMS		12.227.773,47	13.284.460,69	13.836.430,03	14.411.333,70	15.010.124,61	15.633.795,29
1722.01.01.00.00	COTA-PARTE DO ICMS - REC. LIVRE - 60%	00	6.847.553,14	7.439.297,99	7.748.400,82	8.070.346,87	8.405.669,78	8.754.925,36
1722.01.01.00.00	COTA-PARTE DO ICMS - EDUCAÇÃO - 25%	01	3.301.498,84	3.586.804,39	3.735.836,11	3.891.060,10	4.052.733,65	4.221.124,73
1722.01.01.00.00	COTA-PARTE DO ICMS - SAÚDE - 15%	02	2.078.721,49	2.258.358,32	2.352.193,11	2.449.926,73	2.551.721,18	2.657.745,20
9722.01.01.00.00	DEDUÇÃO DA RECEITA PARA FORMAÇÃO FUNDEB - ICMS	01	(2.445.636,67)	(2.659.548,04)	(2.627.174,44)	(2.882.266,74)	(3.002.024,92)	(3.126.759,06)
1722.01.02.00.00	COTA-PARTE DO IPVA		706.059,65	832.742,04	867.342,47	903.380,55	940.916,01	980.011,07
1722.01.02.00.00	COTA-PARTE DO IPVA - REC. LIVRE - 60%	00	395.393,40	466.335,54	485.711,78	505.893,11	526.912,97	548.806,20
1722.01.02.00.00	COTA-PARTE DO IPVA - EDUCAÇÃO - 25%	01	190.636,11	224.840,35	234.182,47	243.912,75	254.047,32	264.602,99
1722.01.02.00.00	COTA-PARTE DO IPVA - SAÚDE - 15%	02	120.030,14	141.566,15	147.448,22	153.574,69	159.955,72	166.601,88
9722.01.02.00.00	DEDUÇÃO DA RECEITA DO IPVA	01	(141.128,90)	(163.891,45)	(119.620,37)	(180.676,11)	(188.183,20)	(198.002,21)
1722.01.04.00.00	COTA-PARTE DO IPI SOBRE EXPORTAÇÃO		160.260,82	149.284,01	155.486,76	161.947,24	168.676,14	175.684,64
1722.01.04.00.00	COTA-PARTE DO IPI SOBRE EXPORTAÇÃO - REC. LIVRE - 60%	00	89.746,06	83.599,05	87.072,59	90.690,45	94.458,64	98.383,40
1722.01.04.00.00	COTA-PARTE DO IPI SOBRE EXPORTAÇÃO - EDUCAÇÃO - 25%	01	43.270,42	40.306,68	41.981,43	43.725,75	45.542,56	47.434,85
1722.01.04.00.00	COTA-PARTE DO IPI SOBRE EXPORTAÇÃO - SAÚDE - 15%	02	27.244,34	25.378,28	26.432,75	27.531,03	28.674,94	29.866,39
9722.01.04.00.00	DEDUÇÃO DA RECEITA PARA FORMAÇÃO FUNDEB - IPI EXPORTAÇÃO	01	-	(2.309,23)	(31.447,42)	(32.389,45)	(33.735,23)	(35.136,93)
1722.01.13.00.00	COTA-PARTE DA CIDE	16	8.255,04	34.763,01	36.207,41	37.711,83	39.278,76	40.910,79
1722.33.00.00.00	TRANSFERÊNCIAS DE RECURSOS DO ESTADO PARA PROGRAMAS DE SAÚDE		968.386,02	1.124.779,14	1.195.705,92	1.245.387,50	1.297.133,36	1.351.029,25
1722.33.01.00.00	ATENÇÃO BÁSICA		42.420,30	216.000,00	230.182,55	239.746,63	249.708,11	260.083,48
1722.33.01.01.00	PROGRAMA SAÚDE DA FAMÍLIA - PSF ESTADUAL	14	42.420,30	216.000,00	224.974,80	234.322,50	244.058,60	254.199,24
1722.33.01.02.00	TFD - TRATAMENTO FORA DO DOMICÍLIO	14	-	-	5.207,75	5.424,13	5.649,50	5.884,24
1722.33.02.00.00	MÉDIA E ALTA COMPLEXIDADE		925.965,72	908.779,14	965.523,37	1.005.640,87	1.047.425,25	1.090.945,77
1722.33.02.01.00	SERV. ATEND. MÓVEL URGÊNCIAIS - SAMU	14	-	84.595,00	88.109,92	91.770,89	95.583,97	99.555,48
1722.33.04.00.00	SERVIÇOS AMBULATORIAIS	14	-	-	18.984,46	19.773,26	20.594,84	21.450,56
1722.33.25.00.00	SAI NORMAL - SAI	14	925.965,72	824.184,14	858.428,99	894.096,72	931.246,43	969.939,72
1722.34.00.00.00	TRANSFERÊNCIAS DE RECURSOS DO ESTADO PARA PROGRAMAS DA ASSISTÊNCIA SOCIAL		3.600,00	-	95.000,00	98.947,25	103.058,51	107.340,59
1722.34.01.01.00	PROTEÇÃO SOCIAL BÁSICA		3.600,00	-	50.000,00	52.077,50	54.241,32	56.495,05
1722.34.01.01.02	PISO BASICO VARIÁVEL - SCFV	28	-	-	20.000,00	20.831,00	21.696,53	22.598,02
1722.34.01.01.03	PAIF - PROTEÇÃO INTEGRAL A FAMÍLIA	28	-	-	20.000,00	20.831,00	21.696,53	22.598,02



ANEXO X - DEMONSTRATIVO DA EVOLUÇÃO DA RECEITA E A SUA PROJEÇÃO PARA OS DOIS SEQUINTE AQUELE A QUE SE REFERIREM (LDO)

**ESTADO DA BAHIA
PREFEITURA MUNICIPAL DE CASA NOVA**

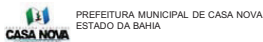
CÓDIGO	DENOMINAÇÃO	FT	REALIZADO	REALIZADO	PROJEÇÃO			
			2014	2015	2016	2017	2018	2019
1722.34.01.01.04	BENEFÍCIOS EVENTUAIS	28	3.600,00	-	10.000,00	10.415,50	10.848,26	11.299,01
1722.34.01.02.00	PROTEÇÃO SOCIAL ESPECIAL		-	-	45.000,00	46.869,75	48.817,19	50.845,54
1722.34.01.02.01	AÇÕES ESTRATÉGICAS DO PROG. DE ERRAD. TRABALHO INFANTIL	28	-	-	10.000,00	10.415,50	10.848,26	11.299,01
1722.34.01.02.02	PISO FIXO MÉDIA COMPLEXIDADE - MSE	28	-	-	10.000,00	10.415,50	10.848,26	11.299,01
1722.34.01.02.03	PISO FIXO MÉDIA COMPLEXIDADE - PAEFI	28	-	-	10.000,00	10.415,50	10.848,26	11.299,01
1722.34.01.02.04	PISO DE ALTA COMPLEXIDADE I - PAC	28	-	-	15.000,00	15.625,25	16.272,40	16.948,51
1722.99.00.00.00	OUTRAS TRANSFERÊNCIAS DOS ESTADOS		835.760,86	40.534,38	42.218,58	43.972,77	45.799,83	47.702,82
1722.99.01.00.00	FUNDO DE INVESTIMENTO ECONÔMICO E SOCIAL - FIES	30	-	-	-	-	-	-
1722.99.02.00.00	FUNDO DE CULTURA DA BAHIA - FCBA	10	41.909,96	40.534,38	42.218,58	43.972,77	45.799,83	47.702,82
1722.99.07.00.00	PROGRAMA PETE	22	793.850,90	-	-	-	-	-
1724.00.00.00.00	TRANSFERÊNCIAS MULTIGOVERNAMENTAIS		37.552.125,74	44.656.225,18	32.314.487,47	33.657.154,42	35.055.609,19	36.512.169,75
1724.01.00.00.00	TRANSFERÊNCIAS DO FUNDEB		27.452.363,61	32.332.273,43	28.814.487,47	30.011.729,42	31.258.716,78	32.557.516,46
1724.01.00.00.00	TRANSFERÊNCIAS DO FUNDEB - 60%	18	16.471.418,17	19.399.364,06	17.288.692,48	18.007.037,65	18.755.230,07	19.534.509,88
1724.01.00.00.00	TRANSFERÊNCIAS DO FUNDEB - 40%	19	10.980.945,44	12.932.909,37	11.525.794,99	12.004.691,77	12.503.486,71	13.023.006,59
1724.02.00.00.00	TRANSFERÊNCIA DE REC. DA COMPLEMENTAÇÃO DA UNIÃO AO FUNDEB		10.099.762,13	12.323.951,75	3.500.000,00	3.645.425,00	3.796.892,41	3.954.653,29
1724.02.00.00.00	TRANSFERÊNCIA DE REC. DA COMPLEMENTAÇÃO DA UNIÃO AO FUNDEB - 60%	18	6.059.857,28	7.394.371,05	2.100.000,00	2.187.255,00	2.278.135,45	2.372.791,97
1724.02.00.00.00	TRANSFERÊNCIA DE REC. DA COMPLEMENTAÇÃO DA UNIÃO AO FUNDEB - 40%	19	4.039.904,85	4.929.580,70	1.400.000,00	1.458.170,00	1.518.756,96	1.581.861,32
1760.00.00.00.00	TRANSFERÊNCIAS DE CONVÊNIO		388.751,30	412.693,51	429.840,93	447.700,82	466.302,78	485.677,67
1761.00.00.00.00	TRANSFERÊNCIAS CONVÊNIO UNIÃO E ENTIDADES		388.751,30	412.693,51	429.840,93	447.700,82	466.302,78	485.677,67
1761.99.99.00.00	OUTRAS TRANSFERÊNCIAS DE CONVÊNIO DA UNIÃO		388.751,30	412.693,51	429.840,93	447.700,82	466.302,78	485.677,67
1761.99.17.00.00	MINISTÉRIO DAS CIDADES		388.751,30	412.693,51	429.840,93	447.700,82	466.302,78	485.677,67
1761.99.17.01.00	CONV. CORREIOS	24	42.203,40	41.114,76	42.823,08	44.602,38	46.455,61	48.385,84
1761.99.17.02.00	OUTROS CONVÊNIOS	24	346.547,90	371.578,75	387.017,85	403.098,44	419.847,18	437.291,83
1900.00.00.00.00	OUTRAS RECEITAS CORRENTES		186.270,92	92.846.152,91	237.579,26	247.450,68	257.732,25	268.441,03
1910.00.00.00.00	MULTAS E JUROS DE MORA		86.646,55	25.002,03	52.019,72	54.181,14	56.432,37	58.777,13
1911.00.00.00.00	MULTAS E JUROS DE MORA DOS TRIBUTOS		50.561,17	8.184,39	8.524,45	8.878,64	9.247,55	9.631,79
1911.38.00.00.00	MULTAS JUROS MORA SOBRE IPTU		14,30	1.670,45	1.739,86	1.812,15	1.887,44	1.965,87
1911.38.00.00.00	MULTAS JUROS MORA SOBRE IPTU - REC. LIVRE - 60%	00	8,01	935,45	974,32	1.014,80	1.056,97	1.100,89
1911.38.00.00.00	MULTAS JUROS MORA SOBRE IPTU - EDUCAÇÃO - 25%	01	3,86	451,02	469,76	489,28	509,61	530,78
1911.38.00.00.00	MULTAS JUROS MORA SOBRE IPTU - SAÚDE - 15%	02	2,43	283,98	295,78	308,07	320,87	334,20
1911.39.00.00.00	MULTAS JUROS MORA SOBRE ITBI	00	64,60	80,23	83,56	87,04	90,65	94,42
1911.40.00.00.00	MULTAS JUROS MORA S/ ISS		261,87	580,54	604,66	629,79	655,95	683,21
1911.40.00.00.00	MULTAS JUROS MORA S/ ISS - REC. LIVRE - 60%	00	146,65	325,10	338,61	352,68	367,33	382,60
1911.40.00.00.00	MULTAS JUROS MORA S/ ISS - EDUCAÇÃO - 25%	01	70,70	156,75	163,26	170,04	177,11	184,47
1911.40.00.00.00	MULTAS JUROS MORA S/ ISS - SAÚDE - 15%	02	44,52	98,69	102,79	107,06	111,51	116,15
1911.99.00.00.00	MULTAS JUROS MORA OUTROS TRIBUTOS		50.220,40	5.853,17	6.096,37	6.349,67	6.613,50	6.888,29
1911.99.01.00.00	MULTAS JUROS MORA OUTROS TRIBUTOS		50.220,40	5.853,17	6.096,37	6.349,67	6.613,50	6.888,29
1911.99.01.00.00	MULTAS JUROS MORA OUTROS TRIBUTOS - REC. LIVRE - 60%	00	28.123,42	3.277,78	3.413,97	3.565,82	3.703,56	3.857,44
1911.99.01.00.00	MULTAS JUROS MORA OUTROS TRIBUTOS - EDUCAÇÃO - 25%	01	13.559,51	1.580,36	1.646,02	1.714,41	1.785,65	1.859,84
1911.99.01.00.00	MULTAS JUROS MORA OUTROS TRIBUTOS - SAÚDE - 15%	02	8.537,47	995,04	1.036,38	1.079,44	1.124,30	1.171,01
1911.99.02.00.00	MULTAS JUROS MORA ATRASO DE PAGAMENTO SAAE	50	12.417,18	3.293,85	3.430,71	3.573,26	3.721,72	3.876,36
1913.00.00.00.00	MULTAS JUROS MORA DÍVIDA ATIVA DOS TRIBUTOS		19.619,73	12.275,32	40.064,56	41.729,24	43.463,09	45.268,99
1913.01.00.00.00	MULTAS E JUROS DE MORA DA DÍVIDA ATIVA DO IPTU		11.966,71	8.464,79	8.816,50	9.182,83	9.564,37	9.961,77



ANEXO X - DEMONSTRATIVO DA EVOLUÇÃO DA RECEITA E A SUA PROJEÇÃO PARA OS DOIS SEGUINTES ANOS QUE SE REFERIREM (LDO)

**ESTADO DA BAHIA
PREFEITURA MUNICIPAL DE CASA NOVA**

CÓDIGO	DENOMINAÇÃO	FT	REALIZADO		PROJEÇÃO			
			2014	2015	2016	2017	2018	2019
1913.01.00.00.00	MULTAS E JUROS DE MORA DA DÍVIDA ATIVA DO IPTU - REC. LIVRE - 60%	00	6.701,36	4.740,28	4.937,24	5.142,38	5.356,05	5.578,59
1913.01.00.00.00	MULTAS E JUROS DE MORA DA DÍVIDA ATIVA DO IPTU - EDUCAÇÃO - 25%	01	3.231,01	2.285,49	2.380,46	2.479,36	2.582,38	2.689,68
1913.01.00.00.00	MULTAS E JUROS DE MORA DA DÍVIDA ATIVA DO IPTU - SAÚDE - 15%	02	2.034,34	1.439,01	1.498,81	1.561,08	1.625,94	1.693,50
1913.12.00.00.00	MULTAS JUROS MORA DÍVIDA DO ITBI	00	1.248,47	-	-	-	-	-
1913.99.00.00.00	MULTAS E JUROS DA DÍVIDA ATIVA DE OUTROS TRIBUTOS		7.653,02	3.810,53	31.248,06	32.546,42	33.898,72	35.307,21
1913.99.00.00.00	MULTAS E JUROS DA DÍVIDA ATIVA DE OUTROS TRIBUTOS - REC. LIVRE - 60%	00	4.285,69	2.133,90	17.498,91	18.225,99	18.983,28	19.772,04
1913.99.00.00.00	MULTAS E JUROS DA DÍVIDA ATIVA DE OUTROS TRIBUTOS - EDUCAÇÃO - 25%	01	2.066,32	1.028,84	8.436,98	8.787,53	9.152,65	9.532,95
1913.99.00.00.00	MULTAS E JUROS DA DÍVIDA ATIVA DE OUTROS TRIBUTOS - SAÚDE - 15%	02	1.301,01	647,79	5.312,17	5.532,89	5.762,78	6.002,23
1920.00.00.00.00	INDENIZAÇÕES E RESTITUIÇÕES		27.852,59	92.695.350,36	54.011,24	56.255,40	58.592,81	61.027,35
1922.00.00.00.00	RESTITUIÇÕES		27.852,59	92.695.350,36	54.011,24	56.255,40	58.592,81	61.027,35
1922.99.03.00.00	RESTITUIÇÕES SAAE	50	-	-	-	-	-	-
1922.99.01.00.00	RESTITUIÇÕES DO FMS	00	10.831,82	36.233,34	37.738,84	39.306,88	40.940,08	42.641,15
1922.99.02.00.00	RESTITUIÇÕES DA EDUCAÇÃO	00	-	-	-	-	-	-
1922.99.99.00.00	OUTRAS RESTITUIÇÕES	00	17.020,77	92.659.117,02	16.272,40	16.948,52	17.652,73	18.386,20
1930.00.00.00.00	RECEITA DA DÍVIDA ATIVA		71.771,78	125.800,52	131.548,30	137.014,13	142.707,07	148.636,55
1931.00.00.00.00	RECEITA DA DÍVIDA ATIVA TRIBUTÁRIA		53.504,54	46.743,26	49.206,21	51.250,73	53.380,20	55.598,15
1931.11.00.00.00	RECEITA DA DÍVIDA ATIVA DO IPTU		33.941,86	37.276,68	38.825,53	40.438,73	42.118,96	43.869,00
1931.11.00.00.00	RECEITA DA DÍVIDA ATIVA DO IPTU - REC. LIVRE - 60%	00	19.007,44	20.874,94	21.742,29	22.645,69	23.586,62	24.566,64
1931.11.00.00.00	RECEITA DA DÍVIDA ATIVA DO IPTU - EDUCAÇÃO - 25%	01	9.164,30	10.064,70	10.482,89	10.918,46	11.372,12	11.844,63
1931.11.00.00.00	RECEITA DA DÍVIDA ATIVA DO IPTU - SAÚDE - 15%	02	5.770,12	6.337,04	6.600,34	6.874,58	7.160,22	7.457,73
1931.12.00.00.00	RECEITA DA DÍVIDA ATIVA DO ITBI	00	-	-	520,77	542,41	564,95	588,42
1931.13.00.00.00	RECEITA DA DÍVIDA ATIVA DO ISS		-	425,43	443,11	461,52	480,69	500,67
1931.13.00.00.00	RECEITA DA DÍVIDA ATIVA DO ISS - REC. LIVRE - 60%	00	-	238,24	248,14	258,45	269,19	280,37
1931.13.00.00.00	RECEITA DA DÍVIDA ATIVA DO ISS - EDUCAÇÃO - 25%	01	-	114,87	119,64	124,61	129,79	135,18
1931.13.00.00.00	RECEITA DA DÍVIDA ATIVA DO ISS - SAÚDE - 15%	02	-	72,32	75,33	78,46	81,72	85,11
1931.99.00.00.00	RECEITA DÍVIDA ATIVA OUTROS TRIBUTOS		19.562,68	9.041,15	9.416,81	9.808,08	10.215,60	10.640,06
1931.99.01.00.00	RECEITA DÍVIDA ATIVA OUTRAS TAXAS		19.562,68	9.041,15	9.416,81	9.808,08	10.215,60	10.640,06
1931.99.01.01.00	RECEITA DÍVIDA ATIVA DE IMPOSTOS		19.562,68	9.041,15	9.416,81	9.808,08	10.215,60	10.640,06
1931.99.01.01.00	RECEITA DÍVIDA ATIVA DE IMPOSTOS - REC. LIVRE - 60%	00	10.955,10	5.063,04	5.273,41	5.492,52	5.720,74	5.958,43
1931.99.01.01.00	RECEITA DÍVIDA ATIVA DE IMPOSTOS - EDUCAÇÃO - 25%	01	5.281,92	2.441,11	2.542,54	2.648,18	2.758,21	2.872,82
1931.99.01.01.00	RECEITA DÍVIDA ATIVA DE IMPOSTOS - SAÚDE - 15%	02	3.325,66	1.537,00	1.600,86	1.667,37	1.736,65	1.808,81
1931.99.11.00.00	RECEITA DÍVIDA ATIVA DE OUTROS TRIBUTOS	00	-	-	-	-	-	-
1932.99.00.00.00	RECEITA DÍVIDA ATIVA NÃO TRIBUTÁRIA OUTRAS RECEITAS		18.267,24	79.057,26	82.342,09	85.763,40	89.326,87	93.038,40
1932.99.01.00.00	RECEITA DÍVIDA ATIVA NÃO TRIBUTÁRIA OUTRAS RECEITAS - SAAE	50	8.580,92	77.391,59	80.607,21	83.956,44	87.444,83	91.078,16
1932.99.02.00.00	RECEITA DÍVIDA ATIVA NÃO TRIBUTÁRIA OUTRAS RECEITAS	00	9.686,32	1.665,67	1.734,88	1.806,96	1.882,04	1.960,24
2000.00.00.00.00	RECEITAS DE CAPITAL		6.348.969,82	1.229.870,33	1.280.971,44	1.334.195,81	1.389.631,64	1.447.370,84
2400.00.00.00.00	TRANSFERÊNCIAS DE CAPITAL		1.348.969,82	1.229.870,33	1.280.971,44	1.334.195,81	1.389.631,64	1.447.370,84
2470.00.00.00.00	TRANSFERÊNCIAS DE CONVÊNIO		1.348.969,82	1.229.870,33	1.280.971,44	1.334.195,81	1.389.631,64	1.447.370,84
2471.00.00.00.00	TRANSFERÊNCIA CONVÊNIO UNIÃO ENTIDADES		1.348.969,82	1.229.870,33	1.280.971,44	1.334.195,81	1.389.631,64	1.447.370,84
2471.01.00.00.00	TRANSFERÊNCIAS DE CONVÊNIO UNIÃO PARA O SUS		557.792,00	195.144,00	203.252,23	211.697,36	220.493,39	229.654,89
2471.01.01.00.00	TRANSFERÊNCIAS DE CONVÊNIO UNIÃO SAÚDE	23	557.792,00	195.144,00	203.252,23	211.697,36	220.493,39	229.654,89
2471.01.02.00.00	CONSTRUÇÃO DE UPA	23	-	-	-	-	-	-



ANEXO X - DEMONSTRATIVO DA EVOLUÇÃO DA RECEITA E A SUA PROJEÇÃO PARA OS DOIS SEGUINTES ANOS À QUE SE REFERIREM (LDO)

ESTADO DA BAHIA
PREFEITURA MUNICIPAL DE CASA NOVA

CÓDIGO	DENOMINAÇÃO	FT	REALIZADO	REALIZADO	PROJEÇÃO			
			2014	2015	2016	2017	2018	2019
2471.02.00.00.00	TRANSFERÊNCIA DE CONVÊNIO UNIÃO PARA PROG DE EDUCAÇÃO		791.177,82	-	-	-	-	-
2471.02.01.00.00	TRANSFERÊNCIA DE CONVÊNIO UNIÃO EDUCAÇÃO	22	791.177,82	-	-	-	-	-
2471.99.00.00.00	OUTRAS TRANSFERÊNCIAS DE CONVÊNIO DA UNIÃO		-	1.034.726,33	1.077.719,21	1.122.498,44	1.169.138,25	1.217.715,95
2471.99.18.00.00	MINISTÉRIO DAS CIDADES		-	1.034.726,33	1.077.719,21	1.122.498,44	1.169.138,25	1.217.715,95
2471.99.18.03.00	TRANSF. CONVÊNIO OUTROS	24	-	1.034.726,33	1.077.719,21	1.122.498,44	1.169.138,25	1.217.715,95
7000.00.00.00.00	RECEITA INTRA-ORÇAMENTÁRIA CORRENTE		-	-	350.000,00	364.542,50	379.689,24	395.465,33
7600.00.00.00.00	RECEITA INTRA-ORÇAMENTÁRIA DE SERVIÇOS		-	-	350.000,00	364.542,50	379.689,24	395.465,33
7600.41.00.00.00	SERV. CAPTAÇÃO, ADUÇÃO, TRATAMENTO RES. DISTRIBUIÇÃO ÁGUA	50	-	-	350.000,00	364.542,50	379.689,24	395.465,33
	RECEITA CORRENTE LÍQUIDA		94.842.855,94	201.744.029,22	101.742.430,61	105.498.174,80	109.881.624,26	113.976.466,72
	TOTAL GERAL		101.191.825,76	202.973.899,55	103.023.412,05	106.832.370,60	111.271.255,90	115.894.576,88



**ESTADO DA BAHIA
PREFEITURA MUNICIPAL DE CASA NOVA
GABINETE DO PREFEITO**

**ANEXO XIV: RESUMO POR FONTE DE
RECURSO**

Processo: 03677e17 - Doc: 8 - Documento Assinado Digitalmente por: WILKER OLIVEIRA TORRES - 02/03/2017 20:08:28
Acesse em: <https://e.ccm.ba.gov.br/epp/validaDoc.seam> Código do documento: 11e077a-70ea-4b17-8591-87d08c001e71



PREFEITURA MUNICIPAL DE CASA NOVA
ESTADO DA BAHIA

ANEXO XIV: ESTIMATIVA DA RECEITA POR FONTE DE RECURSO (2017-2019)

**PREFEITURA MUNICIPAL DE CASA NOVA
ESTIMATIVA DA RECEITA (2017 - 2019)**

NATUREZA		RECEITA ESTIMADA			
		2017	2018	2019	TOTAL
000	RECURSOS ORDINÁRIOS	33.233.188,79	34.614.027,96	36.052.240,99	103.899.457,74
001	25% - EDUCAÇÃO	5.471.655,03	5.699.002,37	5.935.796,00	17.106.453,40
002	15% - SAÚDE	9.789.136,98	10.195.875,67	10.619.514,35	30.604.527,00
004	SALÁRIO EDUCAÇÃO	1.941.309,79	2.021.971,21	2.105.984,11	6.069.265,11
010	FCBA	44.002,61	45.830,92	47.735,19	137.568,72
014	RECURSOS SUS	7.855.161,81	8.181.543,78	8.521.486,93	24.558.192,52
015	RECURSOS FNDE	2.565.140,68	2.671.722,28	2.782.732,34	8.019.595,29
016	RECURSOS CIDE	37.737,26	39.305,24	40.938,38	117.980,88
018	FUNDEB 60%	20.202.063,90	21.041.459,65	21.915.732,30	63.159.255,84
019	FUNDEB 40%	13.468.042,60	14.027.639,77	14.610.488,20	42.106.170,56
023	CONVÊNIO - SAÚDE	211.697,36	220.493,39	229.654,89	661.845,64
024	TRANSF. CONV.-OUTROS	1.570.199,26	1.635.441,04	1.703.393,61	4.909.033,91
029	RECURSOS FNAS	98.947,25	103.058,51	107.340,59	309.346,35
028	RECURSOS FEAS	1.501.162,22	1.563.535,51	1.628.500,41	4.693.198,14
042	ROYALTIES / FUND. ESP/ COMPENS.	4.336.172,96	4.516.340,94	4.703.994,91	13.556.508,81
094	REMUNERAÇÃO DE DEPÓSITOS BANCÁRIOS	536.166,51	558.444,23	581.647,59	1.676.258,33
TOTAL DA RECEITA		106.832.370,60	111.271.255,90	115.894.576,88	333.998.203,38

Total de Recursos Orçamentários - LOA 2017

Processo: 03677e17 - Doc: 8 - Documento Assinado Digitalmente por: WILKER OLIVEIRA TORRES - 02/03/2017 20:08:28
Acesse em: <https://eicm.ba.gov.br/epi/validaDoc.seam> Código do documento: 11ce077a-70ea-4b17-8591-87d08c001e71



ESTADO DA BAHIA
PREFEITURA MUNICIPAL DE CASA NOVA
GABINETE DO PREFEITO

ANEXO XV: METODOLOGIA DA PROJEÇÃO

Processo: 03677e17 - Doc: 8 - Documento Assinado Digitalmente por: WILKER OLIVEIRA TORRES - 02/03/2017 20:08:28
Acesse em: <https://e.ccm.ba.gov.br/epp/validaDoc.seam> Código do documento: 11e077a-70ea-4b17-8591-87d08c001e71



**ESTADO DA BAHIA
PREFEITURA MUNICIPAL DE CASA NOVA
GABINETE DO PREFEITO**

Anexo XV

**Lei Orçamentária Anual — LOA
= Exercício 2017=**

Memória e Metodologia de Cálculo das Metas Anuais

(Artigo 4º, Parágrafo 2º, inciso II, da Lei Complementar 101, de 04 de maio de 2000)

1. CONSIDERAÇÕES INICIAIS

Baseado nos pressupostos técnicos exigidos pelo art. 12 da Lei Complementar no. 101/00 e em conformidade com as orientações contidas no Volume I do Manual Técnico de Demonstrativos Fiscais, estabelecido pela Portaria Nº 407, de 20 de junho de 2011, foram adotados critérios para que as estimativas de receitas do município de CASA NOVA que contemplassem as perspectivas de arrecadação em suas diversas categorias e origens de recursos.

A composição da receita orçamentária segundo suas principais origens e fontes subdivide-se em: **RECEITAS PRÓPRIAS:** São as receitas enquadradas como Tributárias, Patrimoniais, de Serviços, etc que não sejam decorrentes de transações que guardem característica de transferências, mesmo que de outras esferas governamentais, como convênios e operações de créditos.

RECEITAS DE TRANSFERÊNCIAS: São os ingressos oriundos das transferências de outros entes, União e Estado, em observância ao dispositivo constitucional da repartição dos impostos a exemplo do FPM, IPI Exportações, ICMS e IPVA. Também constitui esse grupo de receitas as Transferências Voluntárias, mediante celebração formal de convênio atendendo a critérios preestabelecidos pelo Ente transferidor dos recursos, sobretudo, o disposto no art. 25 da LRF. Destacam-se ainda as transferências recebidas dos Fundos (Transferência Fundo a Fundo) instituídos pelos governos Federal e Estadual exemplo do FUNDEB, FNDE, FNS, FNAS e FIES.

Em atendimento ao disposto no Inciso II, §2, do art. 4º. da LRF, que determina a obrigatoriedade dos demonstrativos de metas anuais serem instruídos com a memória e a metodologia de cálculo para evidenciar como tais valores foram obtidos, apresenta-se a metodologia aplicada.

Processo: 03677e17 - Doc: 8 - Documento Assinado Digitalmente por: WILKER OLIVEIRA TORRES - 02/03/2017 20:08:28
Acesse em: <https://e.tcm.ba.gov.br/epp/validaDoc.seam> Código do documento: 11ce077a-70ea-4b17-8591-87d08c001e71



ESTADO DA BAHIA
PREFEITURA MUNICIPAL DE CASA NOVA
GABINETE DO PREFEITO

2. PROJEÇÃO DA RECEITA

A metodologia de cálculo utilizada para a demonstração das metas anuais para o período que compreende os anos de 2017, 2018 e 2019, levou em consideração as receitas realizadas durante os exercícios de 2014 e 2015, bem como a projetada até o final do ano em evidência.

Para as receitas próprias foi utilizado o método estatístico de Curva de Tendência que permite efetuar projeções com base na série histórica das receitas arrecadadas, viabilizando estimativas mais realísticas, dentro da estabilidade histórica das informações estudadas.

As receitas de transferências, que representam a principal fonte de financiamento do Orçamento Municipal, tiveram suas projeções baseadas nas informações disponibilizadas pelos órgãos do Governo Federal e Estadual - STN, SEFAZ, FNDE, FNS, MEC - responsáveis pelos repasses.

Foram acolhidos para correção das distorções de valores, dentro do cenário macroeconômico, o Índice de Preço ao Consumidor Amplo – IPCA, o Produto Interno Bruto da União e o Produto Interno Bruto do Estado. Utiliza-se para os anos de 2017, 2018 e 2019 respectivamente:

- I. Índice de Preço ao Consumidor Amplo – **IPCA: 5,80%, 4,60% e 5,17%**;
- II. Produto Interno Bruto da União – **PIB União: 4,50%, 5,00% e 5,00%**;
- III. Produto Interno Bruto do Estado – **PIB Estado: 4,20%, 4,50% e 4,10%**.

A aplicação dos métodos de projeção levam em consideração a oscilação das receitas que compreendem o período de 2014 a 2015, sendo aplicada nestas a correção com base no respectivo índice de preço. Além disso, a título de corrigir a distorção proveniente do crescimento dos PIB's da União e do Estado e os seus impactos em suas principais transferências, foram utilizadas a incidência percentual do PIB da União nas transferências correntes, precisamente na Cota Parte do FPM e ICMS Exportação, e a incidência percentual do PIB do Estado nas Cotas Partes do ICMS e IPI sobre Exportação.

Para as receitas que durante os três anos da série histórica se apresentaram com crescimento linear, foram aplicadas projeções estatísticas com base na tendência para o exercício a que se refere à LOA e para os dois subsequentes.



ESTADO DA BAHIA
PREFEITURA MUNICIPAL DE CASA NOVA
GABINETE DO PREFEITO

ANEXO XVI: ANEXO DE METAS
ADMINISTRATIVAS

Processo: 03677e17 - Doc: 8 - Documento Assinado Digitalmente por: WILKER OLIVEIRA TORRES - 02/03/2017 20:08:28
Acesse em: <https://e.ccm.ba.gov.br/epp/validaDoc.seam> Código do documento: 11e077a-70ea-4b17-8591-87d08c001e71



ESTADO DA BAHIA
PREFEITURA MUNICIPAL DE CASA NOVA
GABINETE DO PREFEITO

ANEXO XVI: METAS ADMINISTRATIVAS 2017

(As metas definidas como prioritárias na LDO não constituem limite à programação das despesas, ou seja, poderão ser incluídas na LOA a ser realizadas durante a sua execução diversas outras ações governamentais que não estejam contempladas dentre as definidas como prioritárias).

Projeto / Atividades		Execução
Cód.	Denominação	Meta
1026	Construção, Ampliação e Reforma de Quadras.	100
2063	Fomento ao Lazer e as Atividades Desportivas	100
1058	Infra estrutura do Balneário Dunas do velho Chico, Morro da Barra da Cruz, Pau a Pique, Ilha dos Moises	100
2183	Fomento á Atividade Turística do Município	100
1028	Construção, Ampliação e Reforma de Postos de Saúde	100
1029	Reequipamento das Unidades Hospitalares e Ambulatoriais de Saúde	100
1031	Aquisição de Ambulatório Móvel	100
1054	Implantação de leitos de maternidade no Hospital Municipal	100
1057	Implantação e Manutenção da Academia da Saúde	100
2199	Implantação e Manutenção da Unidade de Pronto Atendimento- UPA	100
1004	Construção e Ampliação de Unidades Escolares	100
2207	Bolsa Escola	100
1006	Construção. Equip. Org. e prod. De Trabalhos Comunitários.	100
1558	Multiplicando Conceito-Política e Cidadania	100
1045	Construção de Aduoras	100
1046	Construção Aterro Sanitário	100
2019	Frota mecanizada	100
2059	Apoio às Associações	100
1019	Programa de Sustentação Hídrica para Abastecimento	100
1023	Construção de Habitações Populares	100
1056	Geração de renda Via Coleta Seletiva	100

Nota Explicativa: Ressaltamos que as ações governamentais que visam à manutenção dos bens e serviços públicos criados anteriormente de acordo com o Anexo do PPA -2014/2017 estão autorizadas para continuar a execução no Exercício 2017.



**ESTADO DA BAHIA
PREFEITURA MUNICIPAL DE CASA NOVA
GABINETE DO PREFEITO**

ANEXO XVII: ANEXO DE METAS FISCAIS

Processo: 03677e17 - Doc: 8 - Documento Assinado Digitalmente por: WILKER OLIVEIRA TORRES - 02/03/2017 20:08:28
Acesse em: <https://e.ccm.ba.gov.br/epp/validaDoc.seam> Código do documento: 11e077a-70ea-4b17-8591-87d08c001e71



PREFEITURA MUNICIPAL DE CASA NOVA
ESTADO DA BAHIA

LEI ORÇAMENTÁRIA ANUAL
ANEXO DE METAS FISCAIS

ANEXO XVII - DEMONSTRATIVO I

METAS ANUAIS 2017									
ESPECIFICAÇÃO	2017			2018			2019		
	Valor Corrente (a)	Valor Constante	% PIB (b / PIB) x 100	Valor Corrente (b)	Valor Constante	% PIB (c / PIB) x 100	Valor Corrente (c)	Valor Constante	% PIB (c / PIB) x 100
Receita Total	103.023.402	97.375.616	0,053	106.832.371	96.535.158	0,051	111.271.256	95.603.494	0,048
Receitas Primárias (I)	101.283.027	95.730.649	0,052	105.519.683	95.348.996	0,050	109.904.026	94.428.779	0,048
Despesa Total	101.934.546	96.346.452	0,052	106.253.779	96.012.335	0,050	110.113.395	94.608.668	0,048
Despesas Primárias (II)	96.974.817	91.658.617	0,050	101.046.064	91.306.574	0,048	104.645.294	89.910.513	0,046
Resultado Primário (I - II)	4.308.210	4.072.032	0,002	4.473.619	4.042.422	0,002	5.258.732	4.518.266	0,002
Resultado Nominal	1.372.608	1.297.361	0,001	1.413.786	1.277.516	0,001	1.456.200	1.251.157	0,001
Dívida Pública Consolidada	54.198.313	51.227.139	0,028	55.824.263	50.443.550	0,026	57.498.991	49.402.735	0,025
Dívida Consolidada Líquida	45.753.601	43.245.370	0,023	47.126.209	42.583.873	0,022	48.539.995	41.705.229	0,021

FONTE: SEPLAN/ SEI/ IPEA/ IBGE, Sistema Nacional de Índices de Preços ao Consumidor (IBGE Outras/SNIPC)

Nota:

- O cálculo das metas acima descritas foi realizado considerando-se o seguinte cenário macroeconômico:

VARIÁVEIS	2017	2018	2019
*PIB real do Estado (crescimento % anual)	4,20%	4,50%	4,10%
*Inflação Média (% anual) projetada com base em índice oficial de inflação	5,80%	4,60%	5,17%
**Projeção do PIB do Estado - R\$	195.843.396.600,00	211.510.868.328,00	229.764.256.264,71

*Fonte: PROJETO LDO UNIAO 2014

LOA CASA NOVA - 2017

Lei Complementar nº 101 Art. 4º § 1º: Integrará o projeto de lei de diretrizes orçamentárias Anexo de Metas Fiscais, em que serão estabelecidas metas anuais, em valores correntes e constantes, relativas a receitas, despesas, resultados nominal e primário e montante da dívida pública, para o exercício a que se referirem e para os dois seguintes.



PREFEITURA MUNICIPAL DE CASA NOVA
ESTADO DA BAHIA

ANEXO XVII - DEMONSTRATIVO II

LEI ORÇAMENTÁRIA ANUAL
ANEXO DE METAS FISCAIS

(Art. 4º, § 2º, I da L.C. 101/00)

AVALIAÇÃO DO CUMPRIMENTO DAS METAS FISCAIS DO EXERCÍCIO ANTERIOR
2017

ESPECIFICAÇÃO	I-Metas Previstas em 2015 (a)	% PIB	II-Metas Realizadas em 2015 (b)	% PIB	Variação	
					Valor (c) = (b-a)	% (c/a) x 100
Receita Total	107.366.459	0,056	202.973.900	0,104	95.607.441	89,05
Receitas Primárias (I)	106.896.890	0,056	201.296.390	0,103	94.399.500	88,31
Despesa Total	107.366.459	0,056	142.717.345	0,073	35.350.886	32,93
Despesas Primárias (II)	104.595.980	0,054	138.184.270	0,071	33.588.290	32,11
Resultado Primário (I-II)	2.300.910	0,001	63.112.120	0,032	60.811.210	2.642,92
Resultado Nominal	2.933.268	0,002	(617.962)	0,000	(3.551.230)	(121,07)
Dívida Pública Consolidada	54.198.313	0,028	52.619.722	0,027	(1.578.591)	(2,91)
Dívida Consolidada Líquida*	45.753.601	0,024	44.420.972	0,023	(1.332.629)	(2,91)

FONTE: SEPLAN/SEI/IBGE

PIB Estadual Previsto e Realizado para 2015

ESPECIFICAÇÃO	VALOR - R\$
PIB Estadual Realizado para o exercício de 2014	192.003.330.000
PIB Estadual Projetado para o exercício de 2015	195.843.396.600

LOA CASA NOVA - 2017

Lei Complementar nº 101, § 2º, inciso I:

§ 2º O Anexo conterá, ainda:

I - avaliação do cumprimento das metas relativas ao ano anterior;



PREFEITURA MUNICIPAL DE CASA NOVA
ESTADO DA BAHIA

LEI ORÇAMENTÁRIA ANUAL
ANEXO DE METAS FISCAIS

ANEXO XVII - DEMONSTRATIVO III
(Art. 4º, § 2º, II da L.C. 101/00)

METAS FISCAIS ATUAIS COMPARADAS COM AS FIXADAS NOS TRÊS EXERCÍCIOS ANTERIORES
2017

ESPECIFICAÇÃO	VALORES A PREÇOS CORRENTES											
	2014	2015	%	2016	%	2017	%	2018	%	2019	%	
Receita Total	96.191.826	202.973.900	111,01	103.023.402	(49,24)	106.832.371	3,70	111.271.256	4,16	115.894.577	4,16	
Receitas Primárias (I)	96.008.551	201.296.390	109,67	101.283.027	(49,68)	105.519.683	4,18	109.904.026	4,16	114.470.539	4,16	
Despesa Total	96.172.368	142.717.345	48,40	101.934.546	(28,58)	106.253.779	4,24	110.113.395	3,63	115.147.166	4,57	
Despesas Primárias (II)	93.840.869	138.184.270	47,25	96.974.817	(29,82)	101.046.064	4,20	104.645.294	3,56	109.405.660	4,55	
Resultado Primário (I - II)	2.167.683	63.112.120	2.811,50	4.308.210	(93,17)	4.473.619	3,84	5.258.732	17,55	5.064.879	(3,69)	
Resultado Nominal	25.245.915	2.086.255	(91,74)	1.332.629	(96,12)	1.372.608	3,00	1.413.786	3,00	1.456.200	3,00	
Dívida Pública Consolidada	47.114.062	52.619.722	11,69	54.198.313	3,00	55.824.263	3,00	57.498.991	3,00	59.223.960	3,00	
Dívida Consolidada Líquida*	42.334.717	44.420.972	4,93	45.753.601	3,00	47.126.209	3,00	48.539.995	3,00	49.996.195	3,00	

FONTE: SEPLAN/SEI/IBGE	VALORES A PREÇOS CONSTANTES											
	2014	2015	%	2016	%	2017	%	2018	%	2019	%	
Receita Total	106.354.492	213.122.595	100,39	103.023.402	(51,66)	102.231.934	(0,77)	101.409.210	(0,80)	100.593.108	(0,80)	
Receitas Primárias (I)	106.151.855	211.361.210	99,11	101.283.027	(52,08)	100.975.773	(0,30)	100.163.159	(0,80)	99.357.084	(0,80)	
Despesa Total	106.332.979	149.853.212	40,93	101.934.546	(31,98)	101.678.258	(0,25)	100.353.971	(1,30)	99.944.377	(0,41)	
Despesas Primárias (II)	103.755.156	145.093.484	39,84	96.974.817	(33,16)	96.694.798	(0,29)	95.370.512	(1,37)	94.960.918	(0,43)	
Resultado Primário (I - II)	2.396.698	66.267.726	2.664,96	4.308.210	(93,50)	4.280.975	(0,63)	4.792.647	11,95	4.396.167	(8,27)	
Resultado Nominal	27.913.146	2.190.568	(92,15)	1.332.629	(39,17)	1.313.501	(1,44)	1.288.481	(1,90)	1.263.939	(1,90)	
Dívida Pública Consolidada	52.091.662	55.250.708	6,06	54.198.313	(1,90)	53.420.347	(1,44)	52.402.817	(1,90)	51.404.668	(1,90)	
Dívida Consolidada Líquida	46.807.380	46.642.021	(0,35)	45.753.601	(1,90)	45.096.851	(1,44)	44.237.863	(1,90)	43.395.237	(1,90)	

FONTE:

Metodologia de Cálculo dos Valores Constantes

ÍNDICE DE INFLAÇÃO					
2014	2015	2016	2017	2018	2019
5,91%	5,30%	5,00%	4,50%	5,00%	5,00%

* Inflação Média (% anual) projetada com base no Índice Nacional de Preços ao Consumidor Amplo - IPCA, divulgado pelo IBGE.

LOA CASA NOVA - 2017

Lei Complementar nº 101 Art. 4º, § 2º, inciso II:
§ 2º O Anexo conterá, ainda:

II - demonstrativo das metas anuais, instruído com memória e metodologia de cálculo que justifiquem os resultados pretendidos, comparando-as com as fixadas nos três exercícios anteriores, e evidenciando a consistência delas com as premissas e os objetivos da política econômica nacional;



PREFEITURA MUNICIPAL DE CASA NOVA
ESTADO DA BAHIA

ANEXO XVII - DEMONSTRATIVO IV

(Art. 4º, § 2º, III da L.C. 101/00)

LEI ORÇAMENTÁRIA ANUAL
ANEXO DE METAS FISCAIS

EVOLUÇÃO DO PATRIMÔNIO LÍQUIDO
2017

RESULTADO PATRIMONIAL*	2016	2015	2014
Saldo Patrimonial Inicial	3.664.707,09	3.490.197,23	998.252,40
Variações Ativas	150.054.251,07	142.908.810,54	136.103.629,09
Variações Passivas	146.206.308,63	139.244.103,45	132.613.431,86
Saldo Patrimonial Final do Exercício	3.847.942,45	7.154.904,32	4.488.449,63

REGIME PREVIDENCIÁRIO

PATRIMÔNIO LÍQUIDO	2016	2015	2014
Patrimônio/Capital	<u>O município não tem Regime de previdência própria</u>		
Reservas			
Resultado Acumulado			
TOTAL	-	-	-

FONTE: SEPLAN/SEI/IBGE

LOA CASA NOVA - 2017

Lei Complementar nº 101/00 Art. 4º § 2º, inciso III:
§ 2º O Anexo conterà, ainda:

III - evolução do patrimônio líquido, também nos últimos três exercícios, destacando a origem e a aplicação dos recursos obtidos com a alienação de ativos.



PREFEITURA MUNICIPAL DE CASA NOVA
ESTADO DA BAHIA

ANEXO XVII - DEMONSTRATIVO V

(Art. 4º, § 2º, III da L.C. 101/00)

LEI ORÇAMENTÁRIA ANUAL

ANEXO DE METAS FISCAIS

ORIGEM E APLICAÇÃO DOS RECURSOS OBTIDOS COM A ALIENAÇÃO DE ATIVOS			
2017			
RECEITAS REALIZADAS	2016 (a)	2015 (d)	2014
RECEITAS DE CAPITAL	-	-	-
ALIENAÇÃO DE ATIVOS	-	-	-
Alienação de Bens Móveis	-	-	-
Alienação de Bens Imóveis	-	-	-
TOTAL (I)	-	-	-
DESPESAS LIQUIDADAS	2016 (b)	2015 (e)	2014
APLICAÇÃO DOS RECURSOS DA ALIENAÇÃO DE ATIVOS	-	-	-
DESPESAS DE CAPITAL	-	-	-
Investimentos	-	-	-
Amortização da Dívida	-	-	-
DESPESAS CORRENTES DOS REGIMES DE PREVID.	-	-	-
Regime Geral de Previdência Social	-	-	-
Regime Próprio dos Servidores Públicos	-	-	-
TOTAL (II)	-	-	-
SALDO FINANCEIRO (III)=(I-II)	(c) = (a-b)+(f)	(f) = (d-e)+(g)	(g)
	-	-	-

FONTE:

LOA CASA NOVA - 2017

Lei Complementar nº 101/00 Art. 4º § 2º, inciso III:

§ 2º O Anexo conterá, ainda:

III - evolução do patrimônio líquido, também nos últimos três exercícios, destacando a origem e a aplicação dos recursos obtidos com a alienação de ativos.



PREFEITURA MUNICIPAL DE CASA NOVA
ESTADO DA BAHIA

LEI ORÇAMENTÁRIA ANUAL
ANEXO DE METAS FISCAIS

ANEXO XVII - DEMONSTRATIVO VI

(Art. 4º, § 2º, IV, alínea a, da L.C. 101/00)

RECEITAS E DESPESAS PREVIDENCIÁRIAS DO RPPS
2017

RECEITAS PREVIDENCIÁRIAS	2013	2014	2015
RECEITAS CORRENTES			
Receita de Contribuições			
Pessoal Civil			
Pessoal Militar			
Outras Contribuições Previdenciárias			
Compensação Previdenciária entre RGPS e RPPS			
Receita Patrimonial			
Outras Receitas Correntes			
RECEITAS DE CAPITAL			
Alienação de Bens			
Outras Receitas de Capital			
REPASSES PREVIDENCIÁRIOS RECEBIDOS PELO RPPS			
Contribuição Patronal do Exercício			
Pessoal Civil			
Pessoal Militar			
Contribuição Patronal de Exercícios Anteriores			
Pessoal Civil			
Pessoal Militar			
REPASSES PREVID. PARA COBERTURA DE DÉFICIT			
TOTAL DAS RECEITAS PREVIDENCIÁRIAS (I)			
DESPESAS PREVIDENCIÁRIAS	2013	2014	2015
ADMINISTRAÇÃO GERAL			
Despesas Correntes	-	-	-
Despesas de Capital			
PREVIDÊNCIA SOCIAL	-	-	-

LOA CASA NOVA - 2017

Lei Complementar nº 101/00 Art. 4º § 2º, inciso IV, alínea a:
§ 2º O Anexo conterá, ainda:

IV - avaliação da situação financeira e atuarial:

a) dos regimes geral de previdência social e próprio dos servidores públicos e do Fundo de Amparo ao Trabalhador;



PREFEITURA MUNICIPAL DE CASA NOVA



PREFEITURA MUNICIPAL DE CASA NOVA
ESTADO DA BAHIA

LEI ORÇAMENTARIA ANUAL
ANEXO DE METAS FISCAIS

ANEXO XVII - DEMONSTRATIVO VI

(Art. 4º, § 2º, IV, alínea a, da L.C. 101/00)

**PROJEÇÃO ATUARIAL DO RPPS
2016**

EXERCÍCIO	REPASSE CONTRIB. PATRONAL (a)	RECEITAS PREVID.	DESPESAS PREVID.	RESULTADO PREVID.	REPASSE RECEBIDO P/COBERTURA DE DÉFICIT RPPS (e)
		Valor (b)	Valor (c)	Valor (d)=(a+b-c)	
				-	

FONTE:

LOA CASA NOVA - 2017

Lei Complementar nº 101/00 Art. 4º § 2º, inciso IV, alínea a:

§ 2º O Anexo conterá, ainda:

IV - avaliação da situação financeira e atuarial:

a) dos regimes geral de previdência social e próprio dos servidores públicos e do Fundo de Amparo ao Trabalhador;



PREFEITURA MUNICIPAL DE CASA NOVA
ESTADO DA BAHIA

ANEXO XVII - DEMONSTRATIVO VII

(Art. 4º, § 2º, V, alínea a, da L.C. 101/00)

LEI ORÇAMENTÁRIA ANUAL

ANEXO DE METAS FISCAIS

ESTIMATIVA E COMPENSAÇÃO DA RENÚNCIA DE RECEITA					
2017					
SETORES/PROGRAMAS/ /BENEFICIÁRIO				COMPENSAÇÃO	
	Tributo/Contribuição	2017	2018		2019
TOTAL		-	-	-	-

FONTE:

LOA CASA NOVA - 2017

Lei Complementar nº 101/00 Art. 4º § 2º, inciso V:

FONTE:

V - demonstrativo da estimativa e compensação de renúncia de receita e da margem de expansão das despesas obrigatórias de caráter continuado



PREFEITURA MUNICIPAL DE CASA NOVA

LEI ORÇAMENTÁRIA ANUAL

ANEXO DE METAS FISCAIS

ANEXO XVII - DEMONSTRATIVO VIII

(Art. 4º, § 2º, V, alínea a, da L.C. 101/00)

**MARGEM DE EXPANSÃO DAS DESPESAS OBRIGATORIAS DE CARÁTER CONTINUADO
2017**

EVENTO	Valor Previsto 2017
Aumento Permanente da Receita	36.222.295,10
(-) Transferências constitucionais	
(-) Transferências ao FUNDEB	33.660.270,83
Saldo Final do Aumento Permanente de Receita (I)	2.562.024,28
Redução Permanente de Despesa (II)	
Margem Bruta (III) = (I+II)	2.562.024,28
Saldo Utilizado da Margem Bruta (IV)	-
Impacto de Novas DOCC	-
Margem Líquida de Expansão de DOCC (III-IV)	2.562.024,28

FONTE:

LOA CASA NOVA - 2017

Lei Complementar nº 101/00 Art. 4º § 2º, inciso V:

§ 2º O Anexo conterá, ainda:

V - demonstrativo da estimativa e compensação de renúncia de receita e da margem de expansão das despesas obrigatórias de caráter continuado



ESTADO DA BAHIA
PREFEITURA MUNICIPAL DE CASA NOVA
GABINETE DO PREFEITO

ANEXO XVIII: RISCOS FISCAIS

Processo: 03677e17 - Doc: 9 - Documento Assinado Digitalmente por: WILKER OLIVEIRA TORRES - 02/03/2017 20:08:28
Acesse em: <https://e.ccm.ba.gov.br/epp/validaDoc.seam> Código do documento: 5e21bfc7-6b77-4ca8-b487-db022cbeacb



PREFEITURA MUNICIPAL DE CASA NOVA
ESTADO DA BAHIA

ANEXO XVIII



MUNICÍPIO DE CASA NOVA
LEI DE DIRETRIZES ORÇAMENTÁRIAS
ANEXO DE RISCOS FISCAIS
DEMONSTRATIVO DE RISCOS FISCAIS E PROVIDÊNCIAS
2017

LRF, art 4º, § 3º

R\$ 1,00

RISCOS FISCAIS		PROVIDÊNCIAS	
Descrição	Valor	Descrição	Valor
Processos Judiciais que acarretem pagamento com pagamento de sentenças judiciais	Valor do contingenciamento e utilização da Reserva de Contingência no montante necessário	Utilização da Reserva de Contingência como fonte de recursos e cancelamento de saldo de dotações orçamentárias	Valor da Dotação
Dívidas oriundas de Orçamentos Anteriores		Redução de Investimentos e outras despesas correntes de natureza discricionária, utilização da Reserva de Contingência como fonte de recursos e cancelamento de saldo de dotações orçamentárias	Valor do contingenciamento e utilização da Reserva de Contingência no montante necessário
Outros Passivos Contingentes		Redução de Investimentos e outras despesas correntes de natureza discricionária, utilização da Reserva de Contingência como fonte de recursos e cancelamento de saldo de dotações orçamentárias	
SUB TOTAL		TOTAL	
DEMAIS RISCOS FISCAIS PASSIVOS		PROVIDÊNCIAS	
Descrição	Valor	Descrição	Valor
Elevação das despesas de natureza obrigatória em cumprimento as disposições em cumprimento as disposições constitucionais e legais	Valor do contingenciamento e utilização da Reserva de Contingência no montante necessário	Redução de Investimentos e outras despesas correntes de natureza discricionária, utilização da Reserva de Contingência como fonte de recursos e cancelamento de saldo de dotação orçamentários	Valor do contingenciamento e utilização da Reserva de Contingência no montante necessário
Ocorrência de fatos supervenientes à elaboração da Lei Orçamentária		Utilização da Reserva de Contingência como fonte de recursos e cancelamento de saldo de dotações orçamentários	
Outros Riscos Fiscais		439.897,50	Redução de Investimentos e outras despesas correntes de natureza discricionária, utilização da Reserva de Contingência como fonte de recursos e cancelamento de saldo de dotação orçamentários
SUB TOTAL	439.897,50	SUB TOTAL	439.897,50
TOTAL	439.897,50		439.897,50

FONTE: Balanço Patrimonial - Arquivos Públicos Municipais

LDO CASA NOVA 2016

Lei Complementar nº 101/00 Art. 4º § 3º:

§ 3º A lei de diretrizes orçamentárias conterá Anexo de Riscos Fiscais, onde serão avaliados os passivos contingentes e outros riscos capazes de afetar as contas públicas, informando as providências a serem tomadas, caso se concretizem.



**ESTADO DA BAHIA
PREFEITURA MUNICIPAL DE CASA NOVA
GABINETE DO PREFEITO**

**ANEXO XIX: LIMITES CONSTITUCIONAIS -
LEGISLATIVO**

Processo: 03677e17 - Doc: 9 - Documento Assinado Digitalmente por: WILKER OLIVEIRA TORRES - 02/03/2017 20:08:28
Acesse em: <https://e.ccm.ba.gov.br/epp/validaDoc.seam> Código do documento: 5e21bfc7-6b77-4ca8-b487-db022cbeacb



PREFEITURA MUNICIPAL DE CASA NOVA
ESTADO DA BAHIA

ANEXO XIX: LIMITES CONSTITUCIONAIS - LEGISLATIVO

PREFEITURA MUNICIPAL DE CASA NOVA
LIMITE DE DESPESAS DO LEGISLATIVO

RECEITA

DENOMINAÇÃO	ESTIMATIVA		
	2016	2017	2018
RECEITA TRIBUTÁRIA (I)	7.106.582,38	7.401.861,18	7.709.408,81
IMPOSTOS	6.798.291,45	7.080.760,76	7.374.966,67
IPTU	56.338,29	58.679,45	61.117,88
IRRF	846.780,16	881.963,88	918.609,47
ITBI	62.493,00	65.089,58	67.794,06
ISS	5.832.680,00	6.075.027,85	6.327.445,26
TAXAS	241.743,76	251.788,21	262.250,01
Taxas p/ Exercício do Poder de Polícia	212.476,20	221.304,59	230.499,79
Taxas pela Prestação de Serviços	29.267,56	30.483,63	31.750,22
Receita da Dívida Ativa Tributária	49.206,21	51.250,73	53.380,20
Multas e Juros de Mora - Tributária	8.524,45	8.878,64	9.247,55
Multas e Juros da Mora Div Ativa Tributária	8.816,50	9.182,83	9.564,37
Cota-Parte do CIDE	36.207,41	37.711,83	39.278,76
TRANSFERÊNCIAS CONSTITUCIONAIS (II)	48.382.140,90	50.392.418,86	52.486.223,86
Cota-Parte do FPM	33.417.135,00	34.805.616,96	36.251.790,34
Cota-Parte do ITR	43.679,17	45.494,04	47.384,32
ICMS - LC nº 87/96	62.067,47	64.646,37	67.332,43
Cota-Parte do ICMS	13.836.430,03	14.411.333,70	15.010.124,61
Cota-Parte do IPVA	867.342,47	903.380,55	940.916,01
Cota-Parte do IPI sobre Exportação	155.486,76	161.947,24	168.676,14
TOTAL DAS RECEITAS (III)=(I) + (II)	55.524.930,69	57.831.991,86	60.234.911,43

DESPESA

DENOMINAÇÃO	ESTIMATIVA		
	2017	2018	2019
Valor Orçado para Repasse	3.886.745,15	4.048.239,43	4.216.443,80
LIMITE MAXIMO DO REPASSE (IV) = (III * (5% a 8%))	3.886.745,15	4.048.239,43	4.216.443,80



**ESTADO DA BAHIA
PREFEITURA MUNICIPAL DE CASA NOVA
GABINETE DO PREFEITO**

**ANEXO XX: LIMITES CONSTITUCIONAIS -
EDUCAÇÃO**

Processo: 03677e17 - Doc: 9 - Documento Assinado Digitalmente por: WILKER OLIVEIRA TORRES - 02/03/2017 20:08:28
Acesse em: <https://e.ccm.ba.gov.br/epp/validaDoc.seam> Código do documento: 5e21bfc7-6b77-4ca8-b487-db1022cbeacb



PREFEITURA MUNICIPAL DE CASA NOVA
ESTADO DA BAHIA

ANEXO XX: LIMITES CONSTITUCIONAIS - EDUCAÇÃO

PREFEITURA MUNICIPAL DE CASA NOVA
LIMITE DE DESPESAS COM EDUCAÇÃO

Constituição Federal, artigo 212 / Emenda Constitucional nº 14 de 12/09/96

RECEITA

DENOMINAÇÃO	VALOR A SER APLICADO		
	2017	2018	2019
RECEITA TRIBUTÁRIA (I)	7.150.072,96	7.447.158,79	7.756.588,54
IMPOSTOS	7.080.760,76	7.374.966,67	7.681.396,84
IPTU	58.679,45	61.117,88	63.657,63
IRRF	881.963,88	918.609,47	956.777,70
ITBI	65.089,58	67.794,06	70.610,90
ISS	6.075.027,85	6.327.445,26	6.590.350,61
Rec.Dívida Ativa e MJuros de Impostos	69.312,20	72.192,12	75.191,71
TRANSFERÊNCIAS CONSTITUCIONAIS (II)	40.313.935,09	41.988.979,09	43.733.621,17
Cota-Parte do FPM	34.805.616,96	36.251.790,34	37.758.052,23
Cota-Parte do ITR	45.494,04	47.384,32	49.353,14
ICMS - LC nº 87/96	64.646,37	67.332,43	70.130,09
Cota-Parte do ICMS	14.411.333,70	15.010.124,61	15.633.795,29
Cota-Parte do IPVA	903.380,55	940.916,01	980.011,07
Cota-Parte do IPI sobre Exportação	161.947,24	168.676,14	175.684,64
(-) Deduções para formação do FUNDEB (III)	(10.078.483,77)	(10.497.244,77)	(10.933.405,29)
TRANSFERÊNCIAS MULTIGOVERNAMENTAIS (IV)	33.657.154,42	35.055.609,19	36.512.169,75
Transferências do FUNDEB	30.011.729,42	31.258.716,78	32.557.516,46
Complementação FUNDEB	3.645.425,00	3.796.892,41	3.954.653,29
Outras Transferências Governamentais	-	-	-
TOTAL DAS RECEITAS (V)=(I + II - III + IV)	71.042.678,70	73.994.502,30	77.068.974,17

DESPESA

DENOMINAÇÃO	VALOR A SER APLICADO		
	2017	2018	2019
Valor Orçado para Educação (27% Impostos, Transf.DividaAtiva)	12.815.282,17	13.347.757,23	13.902.356,62
(-) Dedução Para Formação do FUNDEB (III)	(10.078.483,77)	(10.497.244,77)	(10.933.405,29)
Valor Líquido Orçado p/Educação ... FONTE 001	2.736.798,40	2.850.512,46	2.968.951,33
(+) Transferências Multigovernamentais (IV) ... FONTE 018/019	33.657.154,42	35.055.609,19	36.512.169,75
(+) Remuneração Depósitos Bancários - Fonte 018/019	3.116,40	3.245,89	3.380,76
(+) Despesa Vinculada ... FONTE 004	1.941.309,79	2.021.971,21	2.105.984,11
(+) Despesa Vinculada ... FONTE 015	2.565.140,68	2.671.722,28	2.782.732,34
(+) Despesa Vinculada ... FONTE 022	-	-	-
TOTAL ORÇADO PARA A EDUCAÇÃO	40.903.519,71	42.603.061,03	44.373.218,30
Valor Orçado para Manutenção da Educação Básica (40% FUNDEB)			
LIMITE MÁXIMO (40% * IV)	13.462.861,77	14.022.243,68	14.604.867,90
Valor Orçado Folha do Ensino Básico (60% FUNDEB)			
LIMITE MÍNIMO (60% * IV)	20.194.292,65	21.033.365,51	21.907.301,85
TOTAL ORÇADO PARA O FUNDEB	33.660.270,83	35.058.855,08	36.515.550,51
ORÇADO MÍNIMO A SER APLICADO EM EDUCAÇÃO (EXCLUINDO FUNDEB) = FONTE 001	5.471.655,03	5.699.002,37	5.935.796,00

Processo: 03677e17 - Doc: 9 - Documento Assinado Digitalmente por: WILKER OLIVEIRA TORRES - 02/03/2017 20:08:28
Acesse em: <https://e.ccm.ba.gov.br/epi/validaDoc.seam> Código do documento: 5e21bfc7-7b77-4ca8-b487-db022cbcaeb



**ESTADO DA BAHIA
PREFEITURA MUNICIPAL DE CASA NOVA
GABINETE DO PREFEITO**

**ANEXO XXI: LIMITES CONSTITUCIONAIS -
SAÚDE**

Processo: 03677e17 - Doc: 9 - Documento Assinado Digitalmente por: WILKER OLIVEIRA TORRES - 02/03/2017 20:08:28
Acesse em: <https://e.ccm.ba.gov.br/epp/validaDoc.seam> Código do documento: 5e21bfc7-6b77-4ca8-b487-db1022cbeacb



PREFEITURA MUNICIPAL DE CASA NOVA
ESTADO DA BAHIA

ANEXO XXI: LIMITES CONSTITUCIONAIS - SAÚDE

PREFEITURA MUNICIPAL DE CASA NOVA
LIMITE DE DESPESAS COM SAÚDE

Emenda Constitucional nº 29/00

RECEITA

DENOMINAÇÃO	ESTIMATIVA		
	2017	2018	2019
RECEITA TRIBUTÁRIA (I)	7.150.072,96	7.447.158,79	7.756.588,54
IMPOSTOS	7.080.760,76	7.374.966,67	7.681.396,84
IPTU	58.679,45	61.117,88	63.657,63
IRRF	881.963,88	918.609,47	956.777,70
ITBI	65.089,58	67.794,06	70.610,90
ISS	6.075.027,85	6.327.445,26	6.590.350,61
Rec.Dívida Ativa e Mjuros de Impostos	69.312,20	72.192,12	75.191,71
TRANSFERÊNCIAS CONSTITUCIONAIS (II)	50.392.418,86	52.486.223,86	54.667.026,46
Cota-Parte do FPM	34.805.616,96	36.251.790,34	37.758.052,23
Cota-Parte do ITR	45.494,04	47.384,32	49.353,14
ICMS - LC nº 87/96	64.646,37	67.332,43	70.130,09
Cota-Parte do ICMS	14.411.333,70	15.010.124,61	15.633.795,29
Cota-Parte do IPVA	903.380,55	940.916,01	980.011,07
Cota-Parte do IPI sobre Exportação	161.947,24	168.676,14	175.684,64
Transferência de Recursos do SUS (III)	6.564.197,51	6.836.939,91	7.121.014,77
TOTAL DAS RECEITAS (IV)=(I) + (II)	57.542.491,82	59.933.382,66	62.423.615,00

DESPESA

DENOMINAÇÃO	VALOR A SER APLICADO		
	2017	2018	2019
Valor Orçado para SAÚDE (Receita) ... FONTE 002	9.789.136,98	10.195.875,67	10.619.514,35
(+) REPASSES DO SUS ... FONTE 014	7.855.161,81	8.181.543,78	8.521.486,93
(+) CONVÊNIOS ... FONTE 023	211.697,36	220.493,39	229.654,89
TOTAL ORÇADO PARA A SAÚDE	17.855.996,15	18.597.912,84	19.370.656,17

Processo: 03677e17 - Doc: 9 - Documento Assinado Digitalmente por: WILKER OLIVEIRA TORRES - 02/03/2017 20:08:28
Acesse em: <https://e.tcm.ba.gov.br/epj/validaDoc.seam?codigo=5e21bfc7-6b77-4ca8-b487-db022cabcab>



**ESTADO DA BAHIA
PREFEITURA MUNICIPAL DE CASA NOVA
GABINETE DO PREFEITO**

**ANEXO XXII: LIMITES DA DESPESA TOTAL
COM PESSOAL**

Processo: 03677e17 - Doc: 9 - Documento Assinado Digitalmente por: WILKER OLIVEIRA TORRES - 02/03/2017 20:08:28
Acesse em: <https://e.ccm.ba.gov.br/epp/validaDoc.seam> Código do documento: 5e21bfc7-6b77-4ca8-b487-db022cbeacb



ANEXO XXII: LIMITE DA DESPESA COM PESSOALDO PODER EXECUTIVO

**PREFEITURA MUNICIPAL DE CASA NOVA
LIMITE DE DESPESAS COM PESSOAL**

Lei Complementar 101/00

DESPESA

DENOMINAÇÃO	ESTIMATIVA
	2017
TOTAL APLICADO PODER EXECUTIVO	53.618.152,47
<u>LIMITE DE APLICAÇÃO</u>	54.120.563,67
RECEITA CORRENTE LÍQUIDA	105.498.174,80
% DE DESPESAS COM PESSOAL	<u>51%</u>
<u>Limite Prudencial</u>	51,3%



**ESTADO DA BAHIA
PREFEITURA MUNICIPAL DE CASA NOVA
GABINETE DO PREFEITO**

**ANEXO XXIII: COMPATIBILIDADE DA
PROGRAMAÇÃO DA LOA E DO ANEXO DE
METAS FISCAIS DA LDO
(Art. 5º, Lei 101/00)**

Processo: 03677e17 - Doc: 9 - Documento Assinado Digitalmente por: WILKER OLIVEIRA TORRES - 02/03/2017 20:08:28
Acesse em: <https://e.ccm.ba.gov.br/epp/validaDoc.seam> Código do documento: 5e21bfc7-6b77-4ca8-b487-db022cbeacb



PREFEITURA MUNICIPAL DE CASA NOVA
ESTADO DA BAHIA

ANEXO XXIII: COMPATIBILIDADE DA PROGRAMAÇÃO DA LOA E DO ANEXO DE METAS FISCAIS DA LDO (Art. 5º, Lei 101/00)

(Art. 4º, § 1º da L.C. 101/00)

**PREFEITURA MUNICIPAL DE CASA NOVA
COMPATIBILIZAÇÃO ENTRE LOA 2016 E LDO 2017**

ESPECIFICAÇÃO	2016		DIFERENÇA
	LDO	ORÇAMENTO	
Receita Total	106.832.370,60	103.023.402,05	3.808.968,55
Receitas Não-Financeiras (I)	105.519.683,00	101.283.027,04	4.236.655,97
Despesa Total	106.253.779,15	101.934.545,97	4.319.233,18
Despesas Não-Financeiras (II)	101.046.063,96	96.974.817,22	4.071.246,74
Resultado Primário (I – II)	4.473.619,04	4.308.209,81	165.409,23

Processo: 03677e17 - Doc: 9 - Documento Assinado Digitalmente por: WILKER OLIVEIRA TORRES - 02/03/2017 20:08:28
Acesse em: <https://e.ccm.ba.gov.br/epi/validaDoc.seam?Codigo.do.documento:5e21bfc7-6b77-4ca8-b487-db022cbeacb>



**ESTADO DA BAHIA
PREFEITURA MUNICIPAL DE CASA NOVA
GABINETE DO PREFEITO**

**ANEXO XXV: DÍVIDA FUNDADA E
FLUTUANTE**

Processo: 03677e17 - Doc: 9 - Documento Assinado Digitalmente por: WILKER OLIVEIRA TORRES - 02/03/2017 20:08:28
Acesse em: <https://e.tcm.ba.gov.br/epp/validaDoc.seam> Código do documento: 5e21bfc7-6b77-4ca8-b487-db022cbeacb



Documento Assinado Digitalmente por: WILSON FREIRE MOREIRA, ALAN GLADSON JESUS DE MEDEIROS
Acesse em: <http://e.ccm.ba.gov.br/epp/validaDoc.seam> Código do documento: 811144e2-2db3-4062-9b88-970e91a78b20



PREFEITURA MUNICIPAL DE CASA NOVA

Balanco 2015

PRAÇA GILSON VIANA DE CASTRO S/N
CENTRO
C.N.P.J. : 13.691.811/0001-28

Anexo XVI - Demonstração da Dívida Fundada Interna
Lei Nº 4.320/64

Autorização			Saldo Anterior em Circulação (R\$)	Movimento no Exercício		Saldo para o Exercício Seguinte	
Lei (Nº e Data)	Quantidade	Valor da Emissão (R\$)		Emissão	Resgate	Quantidade	Valor (R\$)
31/12/2015 (P) PRECATORIOS DE PESSOAL DE EXERCICIOS			852.003,33	0,00	852.003,33		0,00
31/12/2015 (P) INSS - DEBITO PARCELADO (P)			49.341.054,00	8.944.901,11	4.809.414,01		53.476.541,90
31/12/2015 (P) OUTROS ENCARGOS SOCIAIS (P)			3.924.809,41	0,00	741.848,38		3.182.961,03
31/12/2015 (P) FGTS A PAGAR - PARCELADO (P)			259.005,13	13.214,88	76.144,06		186.075,95
31/12/2015 (P) EMPRESTIMOS INTERNOS - EM CONTRATOS (P)			3.443.049,15	0,00	0,00		3.443.049,15
31/12/2015 (P) FINANCIAMENTOS INTERNOS (P)			0,00	2.116.921,40	2.116.921,40		0,00
TOTAIS			57.619.721,82	11.075.037,39	8.386.131,16		60.298.628,05

Assinado eletronicamente no sistema de Assinatura Digital

WILSON FREIRE MOREIRA
PREFEITO
CPF 13.691.811-28

ALAN GLADSON JESUS DE MEDEIROS
CONTADOR
CRC 217594-T/BA

JOZIMAR DA SILVA SANTOS
TESoureIRO
CPF 310.811.765-68



Processo: 03677e17 - Doc: 9 - Documento Assinado Digitalmente por: WILKER OLIVEIRA TORRES - 02/03/2017 20:08:28
Acesse em: <https://e.ccm.ba.gov.br/epj/validaDoc.seam> Código do documento: 5e21bfc7-6b77-4ca8-b487-db022cbcaeb

Documento Assinado Digitalmente por: WILSON FREIRE MOREIRA, ALAN GLADSON JESUS DE MEDEIROS
Acesse em: <http://e.ccm.ba.gov.br/epj/validaDoc.seam> Código do documento: 16e2ace8-5e54-437d-80e4-ccf346d136f7



PREFEITURA MUNICIPAL DE CASA NOVA

PRAÇA GILSON VIANA DE CASTRO S/N
CENTRO
C.N.P.J. : 13.691.811/0001-28

Balço 2015

Anexo XVII - Demonstração da Dívida Flutuante
Lei Nº 4.320/64

Especificação	Saldo do Exercício Anterior	Movimento do Exercício		Saldo para o Exercício Seguinte
		Inscrição	Baixa	
(F) ISS A RECOLHER (F)	887.918,69	355.081,80	68.237,05	874.763,44
(F) IRRF A RECOLHER (F)	3.714.562,75	2.106.104,34	1.642.800,72	4.177.866,37
(F) INDENIZAÇÕES E RESTITUIÇÕES (F)	1.022,95	9,46	0,00	1.032,41
(F) PENSÃO ALIMENTÍCIA (F)	52.282,03	64.837,84	85.823,74	51.306,13
(F) RETENÇÕES - SINDICATOS (F)	216.168,39	287.595,21	245.862,42	257.901,18
(F) RETENÇÕES - PLANOS DE SEGUROS (F)	2.293,98	5.030,17	7.006,67	314,46
(F) RETENÇÕES - EMPRÉSTIMOS E FINANCIAMENTOS (F)	884.908,71	5.289.854,73	5.424.616,86	730.246,58
(F) PLANOS DE PREVIDÊNCIA E ASSISTÊNCIA MÉDICA (F)	294.831,55	846.737,88	819.722,51	321.847,02
(F) OUTROS CONSIGNATÁRIOS (F)	242,58	280.084,74	280.026,82	300,50
(F) DEPÓSITOS RECEBIDOS POR DETERMINAÇÃO JUDICIAL (F)	186,19	0,00	0,00	186,19
(F) DEPÓSITOS E CAUÇÕES (F)	6.531,05	0,00	0,00	6.531,05
(F) OUTROS VALORES RESTITUIVEIS (F)	294.082,95	0,00	0,00	294.082,95
(F) INSS	12.312.844,56	6.253.264,94	1.959.789,51	16.606.319,99
(F) INSS - DÉBITO PARCELADO (F)	0,00	2.504.744,52	0,00	2.504.744,52
(F) IMPOSTOS E CONTRIBUIÇÕES DIVERSOS (F)	0,00	53.813,26	0,00	53.813,26
(F) PENSÃO ALIMENTÍCIA (F)	0,00	5.791,76	4.900,72	891,04
(F) RETENÇÕES - SINDICATOS (F)	3.812,83	10.187,68	3.553,57	10.446,94
(F) RETENÇÕES - EMPRÉSTIMOS E FINANCIAMENTOS (F)	2.236,52	204.749,61	203.760,80	3.225,33
(F) PLANOS DE PREVIDÊNCIA E ASSISTÊNCIA MÉDICA (F)	17.036,23	34.846,46	37.241,14	14.741,55
RP NÃO PROCESSADOS EXERCÍCIOS ANTERIORES	10.306.222,57	0,00	8.859.230,23	1.646.992,34
RP PROCESSADOS EXERCÍCIOS ANTERIORES	11.997.852,44	1.327.240,60	11.519.246,21	1.805.846,83
RP PROCESSADOS - INSCRIÇÃO NO EXERCÍCIO	0,00	23.012.272,33	0,00	23.012.272,33
RP NÃO PROCESSADOS - INSCRIÇÃO NO EXERCÍCIO	0,00	192.636,59	0,00	192.636,59
	40.794.846,95	42.815.184,02	30.941.921,97	52.668.109,00

WILSON FREIRE MOREIRA
CONTADOR
CPF 19.715.798-99

ALAN GLADSON JESUS DE MEDEIROS
CONTADOR
CPF 217594-13A

JOZIMAR DA SILVA SANTOS
TESOUREIRO
CPF 311611765-68



ESTADO DA BAHIA
PREFEITURA MUNICIPAL DE CASA NOVA
GABINETE DO PREFEITO

Anexo XV

Lei Orçamentária Anual — LOA
= Exercício 2017=

Memória e Metodologia de Cálculo das Metas Anuais

(Artigo 4º, Parágrafo 2º, inciso II, da Lei Complementar 101, de 04 de maio de 2000)

1. CONSIDERAÇÕES INICIAIS

Baseado nos pressupostos técnicos exigidos pelo art. 12 da Lei Complementar no. 101/00e em conformidade com as orientações contidas no Volume I do Manual Técnico de Demonstrativos Fiscais, estabelecido pela Portaria Nº 407, de 20 de junho de 2011, foram adotados critérios para que as estimativas de receitas do município de CASA NOVA que contemplassem as perspectivas de arrecadação em suas diversas categorias e origens de recursos.

A composição da receita orçamentária segundo suas principais origens e fontes subdivide-se em: **RECEITAS PRÓPRIAS:** São as receitas enquadradas como Tributárias, Patrimoniais, de Serviços, etc que não sejam decorrentes de transações que guardem característica de transferências, mesmo que de outras esferas governamentais, como convênios e operações de créditos.

RECEITAS DE TRANSFERÊNCIAS: São os ingressos oriundos das transferências de outros entes, União e Estado, em observância ao dispositivo constitucional da repartição dos impostos a exemplo do FPM, IPI Exportações, ICMS e IPVA. Também constitui esse grupo de receitas as Transferências Voluntárias, mediante celebração formal de convênio atendendo a critérios preestabelecidos pelo Ente transferidor dos recursos, sobretudo, o disposto no art. 25 da LRF. Destacam-se ainda as transferências recebidas dos Fundos (Transferência Fundo a Fundo) instituídos pelos governos Federal e Estadual exemplado FUNDEB, FNDE, FNS, FNAS e FIES.

Em atendimento ao disposto no Inciso II, §2, do art. 4º da LRF, que determina a obrigatoriedade dos demonstrativos de metas anuais serem instruídos com a memória e metodologia de cálculo para evidenciar como tais valores foram obtidos, apresenta-se a metodologia aplicada.



**ESTADO DA BAHIA
PREFEITURA MUNICIPAL DE CASA NOVA
GABINETE DO PREFEITO**

2. PROJEÇÃO DA RECEITA

A metodologia de cálculo utilizada para a demonstração das metas anuais para o período que compreende os anos de 2017, 2018 e 2019, levou em consideração as receitas realizadas durante os exercícios de 2014 e 2015, bem como a projetada até o final do ano em evidência.

Para as receitas próprias foi utilizado o método estatístico de Curva de Tendência que permite efetuar projeções com base na série histórica das receitas arrecadadas, viabilizando estimativas mais realísticas, dentro da estabilidade histórica das informações estudadas.

As receitas de transferências, que representam a principal fonte de financiamento do Orçamento Municipal, tiveram suas projeções baseadas nas informações disponibilizadas pelos órgãos do Governo Federal e Estadual - STN, SEFAZ, FNDE, FNS, MEC - responsáveis pelos repasses.

Foram acolhidos para correção das distorções de valores, dentro do cenário macroeconômico, o Índice de Preço ao Consumidor Amplo – IPCA, o Produto Interno Bruto da União e o Produto Interno Bruto do Estado. Utiliza-se para os anos de 2017, 2018 e 2019 respectivamente:

- I. Índice de Preço ao Consumidor Amplo – IPCA: 5,80%, 4,60% e 5,17%;**
- II. Produto Interno Bruto da União – PIB União: 4,50%, 5,00% e 5,00%;**
- III. Produto Interno Bruto do Estado – PIB Estado: 4,20%, 4,50% e 4,10%.**

A aplicação dos métodos de projeção levam em consideração a oscilação das receitas que compreendem o período de 2014 a 2015, sendo aplicada nestas a correção com base no respectivo índice de preço. Além disso, a título de corrigir a distorção proveniente do crescimento dos PIB's da União e do Estado e os seus impactos em suas principais transferências, foram utilizadas a incidência percentual do PIB da União nas transferências correntes, precisamente na Cota Parte do FPM e ICMS Exportação, e a incidência percentual do PIB do Estado nas Cotas Partes do ICMS e IPI sobre Exportação.

Para as receitas que durante os três anos da série histórica se apresentaram com crescimento linear, foram aplicadas projeções estatísticas com base na tendência para o exercício a que se refere à LOA e para os dois subsequentes.



ESTADO DA BAHIA
PREFEITURA MUNICIPAL DE CASA NOVA
GABINETE DO PREFEITO

Casa Nova, 29 de agosto de 2016.

OFICIO GAPRE Nº. ____/2016.

Senhora Inspetora,

Em cumprimento as determinações contidas no art. 12, § 3º da Lei Complementar nº 101/00(LRF), estamos encaminhando a Vossa Senhoria, documentos anexos, que comprovam a remessa, ao Poder Legislativo Municipal e ao Ministério Público, dos estudos e as estimativas das Receitas, inclusive da Receita Corrente Líquida, e as respectivas memórias de cálculo para o exercício financeiro de 2017.

Atenciosamente,

WILSON FREIRE MOREIRA
Prefeito Municipal

ILMO. SR.

D.D INSPETOR REGIONAL DO TCM
____^a. IRCE - _____ – BA.



**ESTADO DA BAHIA
PREFEITURA MUNICIPAL DE CASA NOVA
GABINETE DO PREFEITO**

Casa Nova, 29 de agosto de 2016.

OFICIO GAPRE Nº. ____/2016.

Senhor Presidente,

O art. 12, § 3º da Lei Complementar nº 101, § 3º determina que Poder Executivo, de cada ente colocará à disposição dos demais Poderes e do Ministério Público, no mínimo trinta dias antes do prazo final para encaminhamento de suas propostas orçamentárias, os estudos e as estimativas das receitas para o exercício subsequente, inclusive da Receita Corrente Líquida, e as respectivas memórias de cálculo.

Em cumprimento a esta determinação encaminhamos a V. Exª. o documento em anexo, que trata da Estimativa da Receita para o exercício financeiro de 2017, dado imprescindível quando da elaboração da Lei Orçamentária Anual para o referido exercício.

Na oportunidade, esclarecemos, ainda, que a estimativa da receita foi elaborada utilizando os códigos, denominações e detalhamentos da Receita Pública, instituídos pelas Portarias, da STN - Secretaria do Tesouro Nacional e suas alterações para o exercício de 2017.

Atenciosamente,

WILSON FREIRE MOREIRA
Prefeito Municipal

EXMº. SR.

**D.D. VEREADOR PRESIDENTE DA CÂMARA MUNICIPAL DE CASA NOVA
CASA NOVA - BAHIA**



**ESTADO DA BAHIA
PREFEITURA MUNICIPAL DE CASA NOVA
GABINETE DO PREFEITO**

Casa Nova, 29 de agosto de 2016.

OFICIO GAPRE Nº. ____/2016.

Senhora Promotora,

O art. 12, § 3º da Lei Complementar nº 101, § 3º determina que Poder Executivo, de cada ente colocará à disposição dos demais Poderes e do Ministério Público, no mínimo trinta dias antes do prazo final para encaminhamento de suas propostas orçamentárias, os estudos e as estimativas das receitas para o exercício subsequente, inclusive da Receita Corrente Líquida, e as respectivas memórias de cálculo.

Em cumprimento a esta determinação estamos encaminhando a V. Ex^a. o documento anexo, que trata da Estimativa da Receita, dado imprescindível quando da elaboração da Lei Orçamentária Anual para o exercício de 2017.

Na oportunidade, esclarecemos, ainda, que a estimativa da receita foi elaborada utilizando os códigos, denominações e detalhamentos da Receita Pública, instituídos pelas Portarias, da STN - Secretaria do Tesouro Nacional e suas alterações para o exercício de 2017.

Atenciosamente,

WILSON FREIRE MOREIRA
Prefeito Municipal

EXMO. SR.

**D.D. PROMOTORA DA COMARCA DE CASA NOVA
CASA NOVA - BAHIA**



PREFEITURA MUNICIPAL DE CASA NOVA
ESTADO DA BAHIA

DEMONSTRATIVO DE PROJEÇÃO DA RECEITA PARA O EXERCÍCIO DE 2017 - ART. 12 DA LEI COMPLEMENTAR No. 101/2000

**ESTADO DA BAHIA
PREFEITURA MUNICIPAL DE CASA NOVA**

CÓDIGO	DENOMINAÇÃO	FT	PROJEÇÃO
			2017
1000.00.00.00.00	RECEITAS CORRENTES		105.133.632,30
1100.00.00.00.00	RECEITA TRIBUTÁRIA		7.332.548,97
1110.00.00.00.00	IMPOSTOS		7.080.760,76
1112.00.00.00.00	IMPOSTOS SOBRE O PATRIMÔNIO E RENDA		1.005.732,91
1112.02.00.00.00	IPTU		58.679,45
1112.02.00.00.00	IPTU - REC. LIVRE - 60%	00	32.860,49
1112.02.00.00.00	IPTU - EDUCAÇÃO - 25%	01	15.843,45
1112.02.00.00.00	IPTU - SAÚDE - 15%	02	9.975,51
1112.04.00.00.00	IMPOSTO S/RENDA E PROVENTOS DE QUALQUER NATUREZA		881.963,88
1112.04.21.00.00	IRRF - PESSOA JURÍDICA		3.254,48
1112.04.21.00.00	IRRF - PESSOA JURÍDICA -60%	00	1.822,51
1112.04.21.00.00	IRRF - PESSOA JURÍDICA-25%	01	878,71
1112.04.21.00.00	IRRF - PESSOA JURÍDICA-15%	02	553,26
1112.04.31.00.00	IRRF S/RENDIMENTOS DO TRABALHO		867.861,12
1112.04.31.00.00	IRRF S/RENDIMENTOS DO TRABALHO - REC. LIVRE - 60%	00	486.002,23
1112.04.31.00.00	IRRF S/RENDIMENTOS DO TRABALHO - EDUCAÇÃO - 25%	01	234.322,50
1112.04.31.00.00	IRRF S/RENDIMENTOS DO TRABALHO - SAÚDE - 15%	02	147.536,39
1112.04.34.00.00	IRRF S/OUTROS RENDIMENTOS/ PRESTAÇÃO DE SERVIÇOS		10.848,27
1112.04.34.00.00	IRRF S/OUTROS RENDIMENTOS - REC. LIVRE - 60%	00	6.075,03
1112.04.34.00.00	IRRF S/OUTROS RENDIMENTOS - EDUCAÇÃO - 25%	01	2.929,03
1112.04.34.00.00	IRRF S/OUTROS RENDIMENTOS - SAÚDE - 15%	02	1.844,21
1112.08.00.00.00	ITBI- IMPOSTO S/ TRANSMISSÃO DE BENS IMÓVEIS		65.089,58
1112.08.00.00.00	ITBI- IMPOSTO S/ TRANSMISSÃO DE BENS IMÓVEIS - REC. LIVRE - 60%	00	36.450,17
1112.08.00.00.00	ITBI- IMPOSTO S/ TRANSMISSÃO DE BENS IMÓVEIS - EDUCAÇÃO - 25%	01	17.574,19
1112.08.00.00.00	ITBI- IMPOSTO S/ TRANSMISSÃO DE BENS IMÓVEIS - SAÚDE - 15%	02	11.065,23
1113.00.00.00.00	IMPOSTO S/PRODUÇÃO E A CIRCULAÇÃO		6.075.027,85
1113.05.00.00.00	IMP. SERVIÇO DE QUALQUER NATUREZA - ISQN		5.966.545,21
1113.05.00.00.00	IMP. SERVIÇO DE QUALQUER NATUREZA - ISQN - REC. LIVRE - 60%	00	3.341.265,32
1113.05.00.00.00	IMP. SERVIÇO DE QUALQUER NATUREZA - ISQN - EDUCAÇÃO - 25%	01	1.610.967,21
1113.05.00.00.00	IMP. SERVIÇO DE QUALQUER NATUREZA - ISQN - SAÚDE - 15%	02	1.014.312,69
1113.06.00.00.00	ISS - SIMPLES NACIONAL		108.482,64
1113.06.00.00.00	ISS - SIMPLES NACIONAL - REC. LIVRE - 60%	00	60.750,28
1113.06.00.00.00	ISS - SIMPLES NACIONAL - EDUCAÇÃO - 25%	01	29.290,31
1113.06.00.00.00	ISS - SIMPLES NACIONAL - SAÚDE - 15%	02	18.442,05
1120.00.00.00.00	TAXAS		251.788,21
1121.00.00.00.00	TAXAS P/EXERCÍCIO DO PODER DE POLÍCIA		221.304,59
1121.17.00.00.00	TAXA FISCALIZAÇÃO VIGILÂNCIA SANITÁRIA	00	5.424,13

Processo: 03677e17 - Doc: 9 - Documento Assinado Digitalmente por: WILKER OLIVEIRA TORRES - 02/03/2017 20:08:28
Acesse em: <https://e.tcm.ba.gov.br/epp/validaDoc.seam> Código do documento: 5e21bfc7-6b77-4ca8-b487-db022cbcaeb



PREFEITURA MUNICIPAL DE CASA NOVA
ESTADO DA BAHIA

DEMONSTRATIVO DE PROJEÇÃO DA RECEITA PARA O EXERCÍCIO DE 2017 - ART. 12 DA LEI COMPLEMENTAR No. 101/2000

**ESTADO DA BAHIA
PREFEITURA MUNICIPAL DE CASA NOVA**

CÓDIGO	DENOMINAÇÃO	FT	PROJEÇÃO
			2017
1121.21.00.00.00	TAXA CONTROLE FISCALIZAÇÃO AMBIENTAL	00	32.544,79
1121.25.00.00.00	TAXA DE LICENÇA E FUNCIONAMENTO	00	162.723,96
1121.26.00.00.00	TAXA DE PUBLICIDADE COMERCIAL	00	2.169,65
1121.29.00.00.00	TAXA DE LICENÇA P/ EXECUÇÃO DE OBRAS	00	5.424,13
1121.30.00.00.00	TAXA DE AUTORIZAÇÃO DE FUNCIONAMENTO DE TRANSPORTE	00	1.084,83
1121.33.00.00.00	TAXA DE LICENÇA PA LEGALIZAÇÃO - TLL	00	1.084,83
1121.34.00.00.00	OUTRAS TAXAS PELO EXERCÍCIO DO PODER DE POLÍCIA	00	10.848,26
1122.00.00.00.00	TAXAS PELA PRESTAÇÃO DE SERVIÇOS		30.483,63
1122.28.00.00.00	TAXA DE CEMITÉRIOS	00	108,49
1122.29.00.00.00	TAXA DE LIMPEZA PÚBLICA	00	1.084,83
1122.99.00.00.00	OUTRAS TAXAS PELA PRESTAÇÃO DE SERVIÇOS		29.290,31
1122.99.01.00.00	OUTRAS TAXAS PELA PRESTAÇÃO DE SERVIÇOS	00	27.120,66
1122.99.02.00.00	TAXA DE EXPEDIENTE	00	2.169,65
1220.00.00.00.00	CONTRIBUIÇÕES ECONÔMICAS		433.930,56
1220.29.00.00.00	CONTRIBUIÇÃO P/ CUSTEIO DE SERVIÇO DE ILUMINAÇÃO PÚBLICA	00	433.930,56
1300.00.00.00.00	RECEITA PATRIMONIAL		1.322.524,16
1320.00.00.00.00	RECEITAS DE VALORES MOBILIÁRIOS		1.322.524,16
1320.01.00.00.00	RECEITA DE VALORES MOBILIÁRIOS DOS RECURSOS DO FUNDEB		9.835,67
1320.01.00.00.00	RECEITA DE VALORES MOBILIÁRIOS DOS RECURSOS DO FUNDEB - 60%	18	5.901,40
1320.01.00.00.00	RECEITA DE VALORES MOBILIÁRIOS DOS RECURSOS DO FUNDEB - 40%	19	3.934,27
1320.99.00.00.00	RECEITA DE VALORES MOBILIÁRIOS DE OUTROS RECURSOS	00	0,90
1325.00.00.00.00	REMUNERAÇÃO DE DEPÓSITOS BANCÁRIOS		1.312.687,60
1325.01.00.00.00	REMUNERAÇÃO DE DEPÓSITOS DE RECURSOS VINCULADOS		1.162.799,10
1325.01.01.00.00	APLICAÇÃO FINANCEIRA REC VINCULADOS ROYALTIES / CFRH	42	13.032,01
1325.52.01.00.00	APLICAÇÃO FINANCEIRA REC VINCULADOS FUNDEB		3.116,40
1325.52.01.00.00	APLICAÇÃO FINANCEIRA REC VINCULADOS FUNDEB - 60%	18	1.869,84
1325.52.01.00.00	APLICAÇÃO FINANCEIRA REC VINCULADOS FUNDEB - 40%	19	1.246,56
1325.01.03.00.00	REC REMUN DEP BANCÁRIOS REC VINC FUN SAÚDE		13.032,01
1325.01.03.01.00	APLIC. SAUDE RECURSOS DO SUS	14	13.032,01
1325.01.11.00.00	REC. REMUN. DEP. BANCÁRIO REC.-VNIC. FNAS	29	3.254,48
1325.01.99.00.00	REC REMUN OUTROS DEPÓSITOS BANCÁRIOS RECUR VINC		1.130.364,20
1325.01.99.02.00	REC REMUN DEPÓSITOS BANCÁRIOS RECUR VINC QSE	04	367.938,04
1325.01.99.03.00	REC REMUN DEPÓSITOS BANCÁRIOS RECUR VINC CIDE	16	25,43
1325.01.99.06.00	REC REMUN DEPÓSITOS BANCÁRIOS RECUR VINC SAAE	50	2.919,54
1325.01.99.14.00	REC REMUN DEPÓSITOS BANCÁRIOS RECUR VINC FCBA	10	29,84
1325.01.99.15.00	REC REMUN DEPÓSITOS BANCÁRIOS RECUR VINC FNDE	15	218.236,41
1325.01.99.16.00	REC REMUN DEPÓSITOS BANCÁRIOS RECUR VINC MDE	01	5.048,42
1325.01.99.99.00	OUTRAS REC REMUN OUTROS DEPÓSITOS BANCÁRIOS RECURSOS VINCULADOS	94	536.166,51
1325.02.00.00.00	REMUN DEPÓSITOS RECURSOS NÃO VINCULADOS		149.888,50
1325.02.01.00.00	RECEITA REMUNERAÇÃO DEPÓSITOS DE POUPANÇA		149.888,50
1325.02.01.01.00	RECEITA REMUNERAÇÃO DEPÓSITOS FMS - SAÚDE 15%	02	1.487,48
1325.02.01.03.00	RECEITA REMUNERAÇÃO OUTROS DEPÓSITOS BANC	00	148.401,02
1600.00.00.00.00	RECEITA DE SERVIÇOS		3.552.477,97



PREFEITURA MUNICIPAL DE CASA NOVA
ESTADO DA BAHIA

DEMONSTRATIVO DE PROJEÇÃO DA RECEITA PARA O EXERCÍCIO DE 2017 - ART. 12 DA LEI COMPLEMENTAR No. 101/2000

**ESTADO DA BAHIA
PREFEITURA MUNICIPAL DE CASA NOVA**

CÓDIGO	DENOMINAÇÃO	FT	PROJEÇÃO
			2017
1600.05.00.00.00	SERVIÇOS DE SAÚDE		32.544,79
1600.05.01.00.00	SERVIÇOS HOSPITALARES	14	27.120,66
1600.05.04.00.00	SERVIÇOS AMBULATORIAIS	14	5.424,13
1600.13.00.00.00	SERVIÇOS ADMINISTRATIVOS		4.339,31
1600.13.01.00.00	SERVIÇOS INSCRIÇÃO EM CONCURSOS PÚBLICOS	00	2.169,65
1600.13.02.00.00	SERVIÇOS DE VENDAS DE EDITAIS	00	2.169,65
1600.18.00.00.00	SERVIÇOS DE REPARAÇÃO, MANUTENÇÃO E INSTALAÇÃO	50	2.201,36
1600.26.00.00.00	SERVIÇOS DE FORNECIMENTO DE ÁGUA	50	2.385.910,43
1600.42.00.00.00	SERV COLETA TRANSP TRATAMENTO DESTINO FINAL ESGOTO	50	624.930,00
1600.48.00.00.00	SERVIÇOS DE RELIGAMENTO DE ÁGUA	50	1.633,18
1600.99.00.00.00	OUTROS SERVIÇOS		500.918,89
1600.99.01.00.00	SERVIÇO LIGAÇÃO DE ÁGUA	50	9.534,08
1600.99.02.00.00	SERVIÇO LIGAÇÃO DE ESGOTO	50	108,03
1600.99.03.00.00	SERVIÇO DE EXPEDIENTE	50	475.653,54
1600.99.99.00.00	OUTROS SERVIÇOS	50	15.623,25
1700.00.00.00.00	TRANSFERÊNCIAS CORRENTES		92.244.699,95
1720.00.00.00.00	TRANSFERÊNCIAS INTERGOVERNAMENTAIS		91.796.999,13
1721.00.00.00.00	TRANSFERÊNCIAS DA UNIÃO		44.332.496,17
1721.01.00.00.00	PARTICIPAÇÃO NA RECEITA DA UNIÃO		27.880.888,80
1721.01.02.00.00	COTA-PARTE DO FPM		34.805.616,96
1721.01.02.00.00	COTA-PARTE DO FPM - REC. LIVRE - 60%	00	19.491.145,50
1721.01.02.00.00	COTA-PARTE DO FPM - EDUCAÇÃO - 25%	01	9.397.516,58
1721.01.02.00.00	COTA-PARTE DO FPM - SAÚDE - 15%	02	5.916.954,88
9721.01.02.00.00	DEDUÇÃO DE RECEITA DO FPM - FUNDEB	01	(6.961.123,39)
1721.01.05.00.00	TRANSF. IMP. S/ PROP. TERRITORIAL RURAL -ITR		45.494,04
1721.01.05.00.00	TRANSF. IMP. S/ PROP. TERRITORIAL RURAL -ITR - REC. LIVRE - 60%	00	25.476,66
1721.01.05.00.00	TRANSF. IMP. S/ PROP. TERRITORIAL RURAL -ITR- EDUCAÇÃO - 25%	01	12.283,39
1721.01.05.00.00	TRANSF. IMP. S/ PROP. TERRITORIAL RURAL -ITR - SAÚDE - 15%	02	7.733,99
9721.01.05.00.00	DEDUÇÃO DE RECEITA DA TRANSF. IMP. S/ PROP. TERRITORIAL RURAL -ITR	01	(9.098,81)
1721.09.00.00.00	OUTRAS TRANSFERÊNCIAS DA UNIÃO		94.368,06
1721.09.01.00.00	FEX - AUXÍLIO FINANCEIRO	00	73.689,26
1721.09.98.00.00	REN - FUNDO DE RENDIMENTOS	00	20.678,80
1721.22.00.00.00	TRANSFERÊNCIA.COMP.FINANCEIRA PELA EXPLORAÇÃO DE RECURSOS NATURAIS		4.323.140,95
1721.22.11.00.00	COTA PARTE RECURSOS HÍDRICOS - CFRH	42	3.934.772,25
1721.22.20.00.00	COTA PARTE COMPENSAÇÃO FINANC DE RECUR MINERAIS -CFEM	42	7.368,21
1721.22.70.00.00	COTA PARTE FUNDO ESPECIAL PETRÓLEO-FEP	42	381.000,49
1721.33.00.00.00	TRANSFERÊNCIA DE RECURSOS DO SUS		6.564.197,51
1721.33.52.00.00	BLOCO DA ATENÇÃO BÁSICA		4.905.867,12
1721.33.52.01.00	PAB - FIXO	14	2.093.826,55
1721.33.52.03.00	PROGRAMA SAÚDE DA FAMÍLIA - PSF	14	260.358,34
1721.33.52.04.00	PACS - PROGRAMA DE AGENTES COMUNITÁRIOS DE SAÚDE	14	1.869.162,40
1721.33.01.05.00	NASF	14	260.358,34
1721.33.52.07.00	SAÚDE BUCAL	14	264.133,53
1721.33.01.08.00	PSE-PROGRAMA SAÚDE NA ESCOLA	14	650,90
1721.33.52.11.00	COMPENSAÇÃO DE ESPECIFICIDADES REGIONAIS	14	10.489,95

Processo: 03677e17 - Doc: 9 - Documento Assinado Digitalmente por: WILKER OLIVEIRA TORRES - 02/03/2017 20:08:28
Acesse em: https://e.ccm.ba.gov.br/epi/validaDoc.seam Código do documento: 5e21bfc7-6b77-4ca8-b487-db022cabcab



PREFEITURA MUNICIPAL DE CASA NOVA
ESTADO DA BAHIA

DEMONSTRATIVO DE PROJEÇÃO DA RECEITA PARA O EXERCÍCIO DE 2017 - ART. 12 DA LEI COMPLEMENTAR No. 101/2000

**ESTADO DA BAHIA
PREFEITURA MUNICIPAL DE CASA NOVA**

CÓDIGO	DENOMINAÇÃO	FT	PROJEÇÃO
			2017
1721.33.52.12.00	PMAQ - PROG. MELHORIA AC. ATENÇÃO BÁSICA - FONTE 013	14	146.887,12
1721.33.54.00.00	BLOCO DE MÉDIA E ALTA COMPLEXIDADE AMBULATORIAL E HOSPITALAR		765.726,18
1721.33.54.01.00	SAMU - SERVIÇO DE ATENDIMENTO MÓVEL DE URGÊNCIA	14	169.790,52
1721.33.54.01.00	CAPS - CENTRO DE ATENÇÃO PSICOSOCIAL	14	13.560,33
1721.33.54.02.00	OUTRAS TRANSF. DE ALTA E MÉDIA COMPLEXIDADE	14	582.375,33
1721.33.55.00.00	BLOCO DE VIGILÂNCIA EM SAÚDE		547.730,67
1721.33.55.07.00	PISO FIXO DE VIGILANCIA E PROMOÇÃO DA SAUDE	14	504.842,72
1721.33.55.10.00	VIGILÂNCIA SANITÁRIA	14	42.887,95
1721.33.51.00.00	BLOCO DE ASSISTÊNCIA FARMACÊUTICA		338.364,57
1721.33.04.02.00	PROG. ASSIST. FARMACÊUTICA BÁSICA	14	338.364,57
1721.33.53.00.00	GESTÃO		6.508,96
1721.33.53.01.00.00	GESTÃO DO SUS	14	6.508,96
1721.34.00.00.00	TRANSFERÊNCIA DE RECURSOS DO FNAS		1.497.907,74
1721.34.01.00.00	TRANSFERÊNCIA DA UNIÃO		1.497.907,74
1721.34.01.01.00	PROTEÇÃO SOCIAL BÁSICA		1.010.231,30
1721.34.01.01.04	PISO DE MÉDIA COMPLEXIDADE II - CREAS	29	234.110,18
1721.34.01.02.00	SCFV- SERVIÇO DE CONVIVÊNCIA E FORTALECIMENTO DE VINCULOS	29	389.232,72
1721.34.01.02.01	FMAS BPC	29	2.473,40
1721.34.01.02.02	AÇÕES ESTRATÉGICAS DO PROG. DE ERRAD. TRABALHO INFANTIL	29	116.999,99
1721.34.01.02.04	PISO BASICO FIXO	29	267.415,00
1721.34.01.03.00	GESTÃO		487.676,44
1721.34.01.03.01	IGD SUAS	29	78.058,37
1721.34.01.03.02	IGD BF	29	409.618,07
1721.35.00.00.00	TRANSFERÊNCIAS DE RECURSOS DO FNDE		3.920.276,02
1721.35.01.00.00	TRANSFERÊNCIAS DO SALÁRIO EDUCAÇÃO	04	1.573.371,75
1721.35.02.00.00	TRANSFERÊNCIA DO PDDE	15	183.134,34
1721.35.03.00.00	TRANSFERÊNCIA DO PNAE FUNDAMENTAL	15	800.216,97
1721.35.04.00.00	PNATE - TRANSPORTE ESCOLAR NO ENSINO FUNDAMENTAL	15	282.707,99
1721.35.05.00.00	PNAC- PROGRAMA NACIONAL DE ALIMENTAÇÃO ESCOLAR	15	82.419,23
1721.35.06.00.00	PNAP - PRÉ-ESCOLA PROG NACIONAL DE ALIMENTAÇÃO ESCOLAR	15	145.533,06
1721.35.07.00.00	EDUCAÇÃO SOLIDARIA - TOPA	15	80.000,00
1721.35.08.00.00	PNAEJA	15	64.040,69
1721.35.99.00.00	OUTRAS TRANSFERÊNCIAS DIRETAS DO FNDE		708.851,98
1721.35.99.01.00	PNATE - TRANSPORTE ESCOLAR NO ENSINO INFANTIL	15	542,42
1721.35.99.02.00	PNATE - TRANSPORTE ESCOLAR NO ENSINO MEDIO	15	99.804,03
1721.35.99.03.00	PNAE ALIMENTAÇÃO - MAIS EDUCAÇÃO	15	103.058,51
1721.35.99.05.00	BRASIL CARINHOSO TD	15	150.000,00
1721.35.99.07.00	PAR - PLANO DE AÇÃO ARTICULADA	15	108.482,64
1721.35.99.99.00	OUTRAS TRANSF. DIRETAS DO FNDE	15	246.964,39
1721.36.00.00.00	TRANSFERÊNCIA FINANCEIRA DO ICMS L.C. Nº 87/96		64.646,37
1721.36.00.00.00	TRANSFERÊNCIA FINANCEIRA DO ICMS L.C. Nº 87/96 - REC. LIVRE - 60%	00	36.201,97
1721.36.00.00.00	TRANSFERÊNCIA FINANCEIRA DO ICMS L.C. Nº 87/96 - EDUCAÇÃO - 25%	01	17.454,52
1721.36.00.00.00	TRANSFERÊNCIA FINANCEIRA DO ICMS L.C. Nº 87/96 - SAÚDE - 15%	02	10.989,88
9721.36.00.00.00	DEDUÇÃO DE RECEITA PARA FORMAÇÃO DO FUNDEB - LEI COMP 87/96	01	(12.929,27)

Processo: 03677e17 - Doc: 9 - Documento Assinado Digitalmente por: WILKER OLIVEIRA TORRES - 02/03/2017 20:08:28
Acesse em: https://e.ccm.ba.gov.br/epi/validaDoc.seam Código do documento: 5e21bfc7-6b77-4ca8-b487-db022cbbcacb



PREFEITURA MUNICIPAL DE CASA NOVA
ESTADO DA BAHIA

DEMONSTRATIVO DE PROJEÇÃO DA RECEITA PARA O EXERCÍCIO DE 2017 - ART. 12 DA LEI COMPLEMENTAR No. 101/2000

**ESTADO DA BAHIA
PREFEITURA MUNICIPAL DE CASA NOVA**

CÓDIGO	DENOMINAÇÃO	FT	PROJEÇÃO
			2017
1722.00.00.00.00	TRANSFERÊNCIA DOS ESTADOS		13.807.348,54
1722.01.00.00.00	PARTICIPAÇÃO NA RECEITA DOS ESTADOS		12.463.013,79
1722.01.01.00.00	COTA-PARTE DO ICMS		14.411.333,70
1722.01.01.00.00	COTA-PARTE DO ICMS - REC. LIVRE - 60%	00	8.070.346,87
1722.01.01.00.00	COTA-PARTE DO ICMS - EDUCAÇÃO - 25%	01	3.891.060,10
1722.01.01.00.00	COTA-PARTE DO ICMS - SAÚDE - 15%	02	2.449.926,73
9722.01.01.00.00	DEDUÇÃO DA RECEITA PARA FORMAÇÃO FUNDEB - ICMS	01	(2.882.266,74)
1722.01.02.00.00	COTA-PARTE DO IPVA		903.380,55
1722.01.02.00.00	COTA-PARTE DO IPVA - REC. LIVRE - 60%	00	505.893,11
1722.01.02.00.00	COTA-PARTE DO IPVA - EDUCAÇÃO - 25%	01	243.912,75
1722.01.02.00.00	COTA-PARTE DO IPVA - SAÚDE - 15%	02	153.574,69
9722.01.02.00.00	DEDUÇÃO DA RECEITA DO IPVA	01	(180.676,11)
1722.01.04.00.00	COTA-PARTE DO IPI SOBRE EXPORTAÇÃO		161.947,24
1722.01.04.00.00	COTA-PARTE DO IPI SOBRE EXPORTAÇÃO - REC. LIVRE - 60%	00	90.690,45
1722.01.04.00.00	COTA-PARTE DO IPI SOBRE EXPORTAÇÃO - EDUCAÇÃO - 25%	01	43.725,75
1722.01.04.00.00	COTA-PARTE DO IPI SOBRE EXPORTAÇÃO - SAÚDE - 15%	02	27.531,03
9722.01.04.00.00	DEDUÇÃO DA RECEITA PARA FORMAÇÃO FUNDEB - IPI EXPORTAÇÃO	01	(32.389,45)
1722.01.13.00.00	COTA-PARTE DA CIDE	16	37.711,83
1722.33.00.00.00	TRANSFERÊNCIAS DE RECURSOS DO ESTADO PARA PROGRAMAS DE SAÚDE		1.245.387,50
1722.33.01.00	ATENÇÃO BÁSICA		239.746,63
1722.33.01.01.00	PROGRAMA SAÚDE DA FAMÍLIA - PSF ESTADUAL	14	234.322,50
1722.33.01.02.00	TFD - TRATAMENTO FORA DO DOMICÍLIO	14	5.424,13
1722.33.02.00.00	MEDIA E ALTA COMPLEXIDADE		1.005.640,87
1722.33.02.01.00	SERV. ATEND. MÓVEL URGENCIAIS - SAMU	14	91.770,89
1722.33.04.00.00	SERVIÇOS AMBULATORIAIS	14	19.773,26
1722.33.25.00.00	SAI NORMAL - SAI	14	894.096,72
1722.34.00.00.00	TRANSFERÊNCIAS DE RECURSOS DO ESTADO PARA PROGRAMAS DA ASSISTENCIA SOCIAL		98.947,25
1722.34.01.01.00	PROTEÇÃO SOCIAL BÁSICA		52.077,50
1722.34.01.01.02	PISO BASICO VARIÁVEL - SCFV	28	20.831,00
1722.34.01.01.03	PAIF -PROTEÇÃO INTEGRAL A FAMÍLIA	28	20.831,00
1722.34.01.01.04	BENEFÍCIOS EVENTUAIS	28	10.415,50
1722.34.01.02.00	PROTEÇÃO SOCIAL ESPECIAL		46.869,75
1722.34.01.02.01	AÇÕES ESTRATÉGICAS DO PROG. DE ERRAD. TRABALHO INFANTIL	28	10.415,50
1722.34.01.02.02	PISO FIXO MEDIA COMPLEXIDADE - MSE	28	10.415,50
1722.34.01.02.03	PISO FIXO MEDIA COMPLEXIDADE - PAEFI	28	10.415,50
1722.34.01.02.04	PISO DE ALTA COMPLEXIDADE I - PAC	28	15.623,25
1722.99.00.00.00	OUTRAS TRANSFERÊNCIAS DOS ESTADOS		43.972,77
1722.99.02.00.00	FUNDO DE CULTURA DA BAHIA - FCBA	10	43.972,77
1724.00.00.00.00	TRANSFERÊNCIAS MULTIGOVERNAMENTAIS		33.657.154,42
1724.01.00.00.00	TRANSFERÊNCIAS DO FUNDEB		30.011.729,42
1724.01.00.00.00	TRANSFERÊNCIAS DO FUNDEB - 60%	18	18.007.037,65
1724.01.00.00.00	TRANSFERÊNCIAS DO FUNDEB - 40%	19	12.004.691,77
1724.02.00.00.00	TRANSFERÊNCIA DE REC. DA COMPLEMENTAÇÃO DA UNIÃO AO FUNDEB		3.645.425,00

Processo: 03677e17 - Doc: 9 - Documento Assinado Digitalmente por: WILKER OLIVEIRA TORRES - 02/03/2017 20:08:28
Acesse em: https://e.ccm.ba.gov.br/epi/validaDoc.seam Código do documento: 5e21bfc7-6b77-4ca8-b487-db022cbcaeb



PREFEITURA MUNICIPAL DE CASA NOVA
ESTADO DA BAHIA

DEMONSTRATIVO DE PROJEÇÃO DA RECEITA PARA O EXERCÍCIO DE 2017 - ART. 12 DA LEI COMPLEMENTAR No. 101/2000

**ESTADO DA BAHIA
PREFEITURA MUNICIPAL DE CASA NOVA**

CÓDIGO	DENOMINAÇÃO	FT	PROJEÇÃO
			2017
1724.02.00.00.00	TRANSFERÊNCIA DE REC. DA COMPLEMENTAÇÃO DA UNIÃO AO FUNDEB - 60%	18	2.187.255,00
1724.02.00.00.00	TRANSFERÊNCIA DE REC. DA COMPLEMENTAÇÃO DA UNIÃO AO FUNDEB - 40%	19	1.458.170,00
1760.00.00.00.00	TRANSFERÊNCIAS DE CONVÊNIO		447.700,82
1761.00.00.00.00	TRANSFERÊNCIAS CONVÊNIO UNIÃO E ENTIDADES		447.700,82
1761.99.99.00.00	OUTRAS TRANSFERÊNCIAS DE CONVÊNIO DA UNIÃO		447.700,82
1761.99.17.00.00	MINISTÉRIO DAS CIDADES		447.700,82
1761.99.17.01.00	CONV. CORREIOS	24	44.602,38
1761.99.17.02.00	OUTROS CONVENIOS	24	403.098,44
1900.00.00.00.00	OUTRAS RECEITAS CORRENTES		247.450,68
1910.00.00.00.00	MULTAS E JUROS DE MORA		54.181,14
1911.00.00.00.00	MULTAS E JUROS DE MORA DOS TRIBUTOS		8.878,64
1911.38.00.00.00	MULTAS JUROS MORA SOBRE IPTU		1.812,15
1911.38.00.00.00	MULTAS JUROS MORA SOBRE IPTU - REC. LIVRE - 60%	00	1.014,80
1911.38.00.00.00	MULTAS JUROS MORA SOBRE IPTU - EDUCAÇÃO - 25%	01	489,28
1911.38.00.00.00	MULTAS JUROS MORA SOBRE IPTU - SAÚDE - 15%	02	308,07
1911.39.00.00.00	MULTAS JUROS MORA SOBRE ITBI	00	87,04
1911.40.00.00.00	MULTAS JUROS MORA S/ ISS		629,79
1911.40.00.00.00	MULTAS JUROS MORA S/ ISS - REC. LIVRE - 60%	00	352,68
1911.40.00.00.00	MULTAS JUROS MORA S/ ISS - EDUCAÇÃO - 25%	01	170,04
1911.40.00.00.00	MULTAS JUROS MORA S/ ISS - SAÚDE - 15%	02	107,06
1911.99.00.00.00	MULTAS JUROS MORA OUTROS TRIBUTOS		6.349,67
1911.99.01.00.00	MULTAS JUROS MORA OUTROS TRIBUTOS		6.349,67
1911.99.01.00.00	MULTAS JUROS MORA OUTROS TRIBUTOS - REC. LIVRE - 60%	00	3.555,82
1911.99.01.00.00	MULTAS JUROS MORA OUTROS TRIBUTOS - EDUCAÇÃO - 25%	01	1.714,41
1911.99.01.00.00	MULTAS JUROS MORA OUTROS TRIBUTOS - SAÚDE - 15%	02	1.079,44
1911.99.02.00.00	MULTAS JUROS MORA ATRASO DE PAGAMENTO SAAE	50	3.573,26
1913.00.00.00.00	MULTAS JUROS MORA DÍVIDA ATIVA DOS TRIBUTOS		41.729,24
1913.01.00.00.00	MULTAS E JUROS DE MORA DA DÍVIDA ATIVA DO IPTU		9.182,83
1913.01.00.00.00	MULTAS E JUROS DE MORA DA DÍVIDA ATIVA DO IPTU - REC. LIVRE - 60%	00	5.142,38
1913.01.00.00.00	MULTAS E JUROS DE MORA DA DÍVIDA ATIVA DO IPTU - EDUCAÇÃO - 25%	01	2.479,36
1913.01.00.00.00	MULTAS E JUROS DE MORA DA DÍVIDA ATIVA DO IPTU - SAÚDE - 15%	02	1.561,08
1913.99.00.00.00	MULTAS E JUROS DA DÍVIDA ATIVA DE OUTROS TRIBUTOS		32.546,42
1913.99.00.00.00	MULTAS E JUROS DA DÍVIDA ATIVA DE OUTROS TRIBUTOS - REC. LIVRE - 60%	00	18.225,99
1913.99.00.00.00	MULTAS E JUROS DA DÍVIDA ATIVA DE OUTROS TRIBUTOS - EDUCAÇÃO - 25%	01	8.787,53
1913.99.00.00.00	MULTAS E JUROS DA DÍVIDA ATIVA DE OUTROS TRIBUTOS - SAÚDE - 15%	02	5.532,89
1920.00.00.00.00	INDENIZAÇÕES E RESTITUIÇÕES		56.255,40
1922.00.00.00.00	RESTITUIÇÕES		56.255,40
1922.99.01.00.00	RESTITUIÇÕES DO FMS	00	39.306,88
1922.99.99.00.00	OUTRAS RESTITUIÇÕES	00	16.948,52
1930.00.00.00.00	RECEITA DA DÍVIDA ATIVA		137.014,13
1931.00.00.00.00	RECEITA DA DÍVIDA ATIVA TRIBUTÁRIA		51.250,73
1931.11.00.00.00	RECEITA DA DÍVIDA ATIVA DO IPTU		40.438,73
1931.11.00.00.00	RECEITA DA DÍVIDA ATIVA DO IPTU - REC. LIVRE - 60%	00	22.645,69



PREFEITURA MUNICIPAL DE CASA NOVA
ESTADO DA BAHIA

DEMONSTRATIVO DE PROJEÇÃO DA RECEITA PARA O EXERCÍCIO DE 2017 - ART. 12 DA LEI COMPLEMENTAR No. 101/2000

**ESTADO DA BAHIA
PREFEITURA MUNICIPAL DE CASA NOVA**

CÓDIGO	DENOMINAÇÃO	FT	PROJEÇÃO
			2017
1931.11.00.00.00	RECEITA DA DÍVIDA ATIVA DO IPTU - EDUCAÇÃO - 25%	01	10.918,46
1931.11.00.00.00	RECEITA DA DÍVIDA ATIVA DO IPTU - SAÚDE - 15%	02	6.874,58
1931.12.00.00.00	RECEITA DA DÍVIDA ATIVA DO ITBI	00	542,41
1931.13.00.00.00	RECEITA DA DÍVIDA ATIVA DO ISS		461,52
1931.13.00.00.00	RECEITA DA DÍVIDA ATIVA DO ISS - REC. LIVRE - 60%	00	258,45
1931.13.00.00.00	RECEITA DA DÍVIDA ATIVA DO ISS - EDUCAÇÃO - 25%	01	124,61
1931.13.00.00.00	RECEITA DA DÍVIDA ATIVA DO ISS - SAÚDE - 15%	02	78,46
1931.99.00.00.00	RECEITA DÍVIDA ATIVA OUTROS TRIBUTOS		9.808,08
1931.99.01.00.00	RECEITA DÍVIDA ATIVA OUTRAS TAXAS		9.808,08
1931.99.01.01.00	RECEITA DÍVIDA ATIVA DE IMPOSTOS		9.808,08
1931.99.01.01.00	RECEITA DÍVIDA ATIVA DE IMPOSTOS - REC. LIVRE - 60%	00	5.492,52
1931.99.01.01.00	RECEITA DÍVIDA ATIVA DE IMPOSTOS - EDUCAÇÃO - 25%	01	2.648,18
1931.99.01.01.00	RECEITA DÍVIDA ATIVA DE IMPOSTOS - SAÚDE - 15%	02	1.667,37
1932.99.00.00.00	RECEITA DÍVIDA ATIVA NÃO TRIBUTÁRIA OUTRAS RECEITAS		85.763,40
1932.99.01.00.00	RECEITA DÍVIDA ATIVA NÃO TRIBUTÁRIA OUTRAS RECEITAS - SAAE	50	83.956,44
1932.99.02.00.00	RECEITA DÍVIDA ATIVA NÃO TRIBUTÁRIA OUTRAS RECEITAS	00	1.806,96
2000.00.00.00.00	RECEITAS DE CAPITAL		1.334.195,81
2400.00.00.00.00	TRANSFERÊNCIAS DE CAPITAL		1.334.195,81
2470.00.00.00.00	TRANSFERÊNCIAS DE CONVÊNIO		1.334.195,81
2471.00.00.00.00	TRANSFERÊNCIA CONVÊNIO UNIÃO ENTIDADES		1.334.195,81
2471.01.00.00.00	TRANSFERÊNCIAS DE CONVÊNIO UNIÃO PARA O SUS		211.697,36
2471.01.01.00.00	TRANSFERÊNCIAS DE CONVÊNIO UNIÃO SAÚDE	23	211.697,36
2471.99.00.00.00	OUTRAS TRANSFERÊNCIAS DE CONVÊNIO DA UNIÃO		1.122.498,44
2471.99.18.00.00	MINISTÉRIO DAS CIDADES		1.122.498,44
2471.99.18.03.00	TRANSF. CONVÊNIO OUTROS	24	1.122.498,44
7600.00.00.00.00	RECEITA INTRA- ORÇAMENTÁRIA DE SERVIÇOS		364.542,50
7600.41.00.00.00	SERV CAPTAÇÃO, ADUÇÃO TRATAMENTO RES.DISTRIBUIÇÃO ÁGUA	50	364.542,50
	RECEITA CORRENTE LÍQUIDA		105.498.174,80
	TOTAL GERAL		106.832.370,60

Processo: 03677e17 - Doc: 9 - Documento Assinado Digitalmente por: WILKER OLIVEIRA TORRES - 02/03/2017 20:08:28
Acesse em: <https://e.tcm.ba.gov.br/epp/validaDoc.seam> Código do documento: 5e21bfc7-6b77-4ca8-b487-db022cbcab



Município	CASA NOVA
Endereço	
CNPJ	
Lei	LDO
ANO	2017

LEI DE DIRETRIZES ORÇAMENTÁRIA



PREFEITURA MUNICIPAL DE CASA NOVA
ESTADO DA BAHIA

ANEXO XIV: ESTIMATIVA DA RECEITA POR FONTE DE RECURSO (2016-2018)

**PREFEITURA MUNICIPAL DE CASA NOVA
ESTIMATIVA DA RECEITA (2017 - 2019)**

NATUREZA	RECEITA ESTIMADA			
	2017	2018	2019	TOTAL
000 RECURSOS ORDINÁRIOS	33.233.188,79	34.614.027,96	36.052.240,99	103.899.457,74
001 25% - EDUCAÇÃO	5.471.655,03	5.699.002,37	5.935.796,00	17.106.453,40
002 15% - SAÚDE	9.789.136,98	10.195.875,67	10.619.514,35	30.604.527,00
004 SALÁRIO EDUCAÇÃO	1.941.309,79	2.021.971,21	2.105.984,11	6.069.265,11
010 FCBA	44.002,61	45.830,92	47.735,19	137.568,72
014 RECURSOS SUS	7.855.161,81	8.181.543,78	8.521.486,93	24.558.192,52
015 RECURSOS FNDE	2.565.140,68	2.671.722,28	2.782.732,34	8.019.595,29
016 RECURSOS CIDE	37.737,26	39.305,24	40.938,38	117.980,88
018 FUNDEB 60%	20.202.063,90	21.041.459,65	21.915.732,30	63.159.255,84
019 FUNDEB 40%	13.468.042,60	14.027.639,77	14.610.488,20	42.106.170,56
022 TRANSF. CONV.-EDUC	-	-	-	-
023 CONVÊNIO - SAÚDE	211.697,36	220.493,39	229.654,89	661.845,64
024 TRANSF. CONV.-OUTROS	1.570.199,26	1.635.441,04	1.703.393,61	4.909.033,91
029 RECURSOS FNAS	98.947,25	103.058,51	107.340,59	309.346,35
028 RECURSOS FEAS	1.501.162,22	1.563.535,51	1.628.500,41	4.693.198,14
030 RECURSOS FIES	-	-	-	-
042 ROYALTIES / FUND. ESP/ COMPENS.	4.336.172,96	4.516.340,94	4.703.994,91	13.556.508,81
092 ALIENAÇÃO DE BENS	-	-	-	-
094 REMUNERAÇÃO DE DEPÓSITOS BANCÁRIOS	536.166,51	558.444,23	581.647,59	1.676.258,33
TOTAL DA RECEITA	106.832.370,60	111.271.255,90	115.894.576,88	333.998.203,38

Total de Recursos Orçamentários - LDO2017

Processo: 03677e17 - Doc: 9 - Documento Assinado Digitalmente por: WILKER OLIVEIRA TORRES - 02/03/2017 20:08:28
Acesse em: <https://e.ccm.ba.gov.br/epi/validaDoc.seam> Código do documento: 5e21bfc7-6b77-4ca8-b487-db022cbcab



PREFEITURA MUNICIPAL DE CASA NOVA
ESTADO DA BAHIA

ANEXO XIX: LIMITES CONSTITUCIONAIS - LEGISLATIVO

PREFEITURA MUNICIPAL DE CASA NOVA
LIMITE DE DESPESAS DO LEGISLATIVO

Emenda Constitucional nº 58/2009

RECEITA

DENOMINAÇÃO	ESTIMATIVA		
	2016	2017	2018
RECEITA TRIBUTÁRIA (I)	7.106.582,38	7.401.861,18	7.709.408,81
IMPOSTOS	6.798.291,45	7.080.760,76	7.374.966,67
IPTU	56.338,29	58.679,45	61.117,88
IRRF	846.780,16	881.963,88	918.609,47
ITBI	62.493,00	65.089,58	67.794,06
ISS	5.832.680,00	6.075.027,85	6.327.445,26
TAXAS	241.743,76	251.788,21	262.250,01
Taxas p/ Exercício do Poder de Polícia	212.476,20	221.304,59	230.499,79
Taxas pela Prestação de Serviços	29.267,56	30.483,63	31.750,22
Receita da Dívida Ativa Tributária	49.206,21	51.250,73	53.380,20
Multas e Juros de Mora - Tributária	8.524,45	8.878,64	9.247,55
Multas e Juros da Mora Div Ativa Tributária	8.816,50	9.182,83	9.564,37
Cota-Parte do CIDE	36.207,41	37.711,83	39.278,76
TRANSFERÊNCIAS CONSTITUCIONAIS (II)	48.382.140,90	50.392.418,86	52.486.223,86
Cota-Parte do FPM	33.417.135,00	34.805.616,96	36.251.790,34
Cota-Parte do ITR	43.679,17	45.494,04	47.384,32
ICMS - LC nº 87/96	62.067,47	64.646,37	67.332,43
Cota-Parte do ICMS	13.836.430,03	14.411.333,70	15.010.124,61
Cota-Parte do IPVA	867.342,47	903.380,55	940.916,01
Cota-Parte do IPI sobre Exportação	155.486,76	161.947,24	168.676,14
TOTAL DAS RECEITAS (III)=(I) + (II)	55.524.930,69	57.831.991,86	60.234.911,43

DESPESA

DENOMINAÇÃO	ESTIMATIVA		
	2017	2018	2019
Valor Orçado para Repasse	3.886.745,15	4.048.239,43	4.216.443,80
LIMITE MAXIMO DO REPASSE (IV) = (III * (5% a 8%))	3.886.745,15	4.048.239,43	4.216.443,80



PREFEITURA MUNICIPAL DE CASA NOVA
ESTADO DA BAHIA

ANEXO XX: LIMITES CONSTITUCIONAIS - EDUCAÇÃO

PREFEITURA MUNICIPAL DE CASA NOVA
LIMITE DE DESPESAS COM EDUCAÇÃO

Constituição Federal, artigo 212 / Emenda Constitucional nº 14 de 12/09/96

RECEITA

DENOMINAÇÃO	VALOR A SER APLICADO		
	2017	2018	2019
RECEITA TRIBUTÁRIA (I)	7.150.072,96	7.447.158,79	7.756.588,54
IMPOSTOS	7.080.760,76	7.374.966,67	7.681.396,84
IPTU	58.679,45	61.117,88	63.657,63
IRRF	881.963,88	918.609,47	956.777,70
ITBI	65.089,58	67.794,06	70.610,90
ISS	6.075.027,85	6.327.445,26	6.590.350,61
Rec.Dívida Ativa e Mjuros de Impostos	69.312,20	72.192,12	75.191,71
TRANSFERÊNCIAS CONSTITUCIONAIS (II)	92.244.699,95	96.077.467,23	100.069.486,00
Cota-Parte do FPM	34.805.616,96	36.251.790,34	37.758.052,23
Cota-Parte do ITR	45.494,04	47.384,32	49.353,14
ICMS - LC nº 87/96	64.646,37	67.332,43	70.130,09
Cota-Parte do ICMS	14.411.333,70	15.010.124,61	15.633.795,29
Cota-Parte do IPVA	903.380,55	940.916,01	980.011,07
Cota-Parte do IPI sobre Exportação	161.947,24	168.676,14	175.684,64
(-) Deduções para formação do FUNDEB (III)	(10.078.483,77)	(10.497.244,77)	(10.933.405,29)
TRANSFERÊNCIAS MULTIGOVERNAMENTAIS (IV)	33.657.154,42	35.055.609,19	36.512.169,75
Transferências do FUNDEB	30.011.729,42	31.258.716,78	32.557.516,46
Complementação FUNDEB	3.645.425,00	3.796.892,41	3.954.653,29
Outras Transferências Governamentais	-	-	-
TOTAL DAS RECEITAS (V)=(I + II - III + IV)	122.973.443,57	128.082.990,45	133.404.839,00

DESPESA

DENOMINAÇÃO	VALOR A SER APLICADO		
	2017	2018	2019
Valor Orçado para Educação (27% Impostos, Transf.DividaAtiva)	26.836.588,69	27.951.649,03	29.113.040,13
(-) Dedução Para Formação do FUNDEB (III)	(10.078.483,77)	(10.497.244,77)	(10.933.405,29)
Valor Líquido Orçado p/Educação ... FONTE 001	16.758.104,91	17.454.404,25	18.179.634,83
(+) Transferências Multigovernamentais (IV) ... FONTE 018/019	33.657.154,42	35.055.609,19	36.512.169,75
(+) Remuneração Depósitos Bancários - Fonte 018/019	3.116,40	3.245,89	3.380,76
(+) Despesa Vinculada ... FONTE 004	1.941.309,79	2.021.971,21	2.105.984,11
(+) Despesa Vinculada ... FONTE 015	2.565.140,68	2.671.722,28	2.782.732,34
(+) Despesa Vinculada ... FONTE 022	-	-	-
TOTAL ORÇADO PARA A EDUCAÇÃO	54.924.826,22	57.206.952,83	59.583.901,80
Valor Orçado para Manutenção da Educação Básica (40% FUNDEB)			
LIMITE MÁXIMO (40% * IV)	13.462.861,77	14.022.243,68	14.604.867,90
Valor Orçado Folha do Ensino Básico (60% FUNDEB)			
LIMITE MÍNIMO (60% * IV)	20.194.292,65	21.033.365,51	21.907.301,85
TOTAL ORÇADO PARA O FUNDEB	33.660.270,83	35.058.855,08	36.515.550,51
ORÇADO MÍNIMO A SER APLICADO EM EDUCAÇÃO (EXCLUINDO FUNDEB) = FONTE 001	5.471.655,03	5.699.002,37	5.935.796,00

Processo: 03677e17 - Doc: 9 - Documento Assinado Digitalmente por: WILKER OLIVEIRA TORRES - 02/03/2017 20:08:28
Acesse em: <https://e.ccm.ba.gov.br/epi/validaDoc.seam?codigo=5e21bfc7-76b77-4ca8-b487-dbf022cbbcab>



PREFEITURA MUNICIPAL DE CASA NOVA
ESTADO DA BAHIA

ANEXO XXI: LIMITES CONSTITUCIONAIS - SAÚDE

PREFEITURA MUNICIPAL DE CASA NOVA
LIMITE DE DESPESAS COM SAÚDE

Emenda Constitucional nº 29/00

RECEITA

DENOMINAÇÃO	ESTIMATIVA		
	2017	2018	2019
RECEITA TRIBUTÁRIA (I)	7.150.072,96	7.447.158,79	7.756.588,54
IMPOSTOS	7.080.760,76	7.374.966,67	7.681.396,84
IPTU	58.679,45	61.117,88	63.657,63
IRRF	881.963,88	918.609,47	956.777,70
ITBI	65.089,58	67.794,06	70.610,90
ISS	6.075.027,85	6.327.445,26	6.590.350,61
Rec.Dívida Ativa e MJuros de Impostos	69.312,20	72.192,12	75.191,71
TRANSFERÊNCIAS CONSTITUCIONAIS (II)	50.392.418,86	52.486.223,86	54.667.026,46
Cota-Parte do FPM	34.805.616,96	36.251.790,34	37.758.052,23
Cota-Parte do ITR	45.494,04	47.384,32	49.353,14
ICMS - LC nº 87/96	64.646,37	67.332,43	70.130,09
Cota-Parte do ICMS	14.411.333,70	15.010.124,61	15.633.795,29
Cota-Parte do IPVA	903.380,55	940.916,01	980.011,07
Cota-Parte do IPI sobre Exportação	161.947,24	168.676,14	175.684,64
Transferência de Recursos do SUS (III)	6.564.197,51	6.836.939,91	7.121.014,77
TOTAL DAS RECEITAS (IV)=(I) + (II)	57.542.491,82	59.933.382,66	62.423.615,00

DESPESA

DENOMINAÇÃO	VALOR A SER APLICADO		
	2017	2018	2019
Valor Orçado para SAÚDE (Receita) ... FONTE 002	9.789.136,98	10.195.875,67	10.619.514,35
(+) REPASSES DO SUS ... FONTE 014	7.855.161,81	8.181.543,78	8.521.486,93
(+) CONVÊNIOS ... FONTE 023	211.697,36	220.493,39	229.654,89
TOTAL ORÇADO PARA A SAÚDE	17.855.996,15	18.597.912,84	19.370.656,17



Processo: 03677e17 - Doc: 9 - Documento Assinado Digitalmente por: WILKER OLIVEIRA TORRES - 02/03/2017 20:08:28
Acesse em: https://e.ccm.ba.gov.br/epv/validaDoc.seam?codigo=5e21bfc7-6b77-4ca8-b487-db022cbbcabc

Especificação da Receita	Realização 2006	Previsão 2006	REALIZADO 2007	Previsão 2007	REALIZADO 2008	REALIZADO 2010	REALIZADO 2009	Previsão 2009	Previsão 2012	Previsão 2014	Previsão 2015	Previsão 2016	Previsão 2017	Previsão 2018	Previsão 2019
Recostas Correntes	#REF!	#REF!	#REF!	#REF!	#REF!	28.854.347,85	#REF!	#REF!	12.544.854,92	94.842.855,04	201.744.029,32	101.392.430,81	106.133.632,39	109.501.935,02	114.051.740,77
Impostos Municipais	#REF!	#REF!	#REF!	#REF!	#REF!	2.238.462,14	#REF!	#REF!	103.446,06	1.700.000,00	4.171.932,25	3.068.000,00	2.339.046,92	2.507.514,48	2.504.900,00
Taxa de Contribuição	#REF!	#REF!	#REF!	#REF!	#REF!	-	#REF!	#REF!	-	173.963,20	132.560,00	416.820,00	431.930,00	451.960,00	470.730,00
Multa Penalizadora	#REF!	#REF!	#REF!	#REF!	#REF!	100.300,00	#REF!	#REF!	27.124,28	103.294,64	1.086.760,00	1.798.810,00	1.322.324,00	1.377.410,00	1.424.000,00
Aplicação Especiais	#REF!	#REF!	#REF!	#REF!	#REF!	100.300,00	#REF!	#REF!	-	183.294,64	1.077.500,00	1.360.370,00	1.112.460,00	1.307.220,00	1.424.000,00
Recosta Industrial	#REF!	#REF!	#REF!	#REF!	#REF!	-	#REF!	#REF!	-	-	-	-	-	-	-
Recosta de Serviços	#REF!	#REF!	#REF!	#REF!	#REF!	-	#REF!	#REF!	8.000,00	1.127.194,00	2.112.000,00	1.440.760,00	1.553.470,00	1.700.000,00	1.831.810,00
Contribuição Confiança	#REF!	#REF!	#REF!	#REF!	#REF!	26.201.037,72	#REF!	#REF!	12.311.155,58	89.217.532,26	90.263.557,58	88.537.616,11	92.244.699,55	96.077.467,23	100.068.480,00
Contribuição Confiança	#REF!	#REF!	#REF!	#REF!	#REF!	18.508,00	#REF!	#REF!	1.000,00	486.700,00	49.461.000,00	230.200,00	267.000,00	292.700,00	308.400,00
Recosta de Capital	#REF!	#REF!	#REF!	#REF!	#REF!	1.444.450,78	#REF!	#REF!	10,000,00	1.048.560,82	1.229.870,34	1.280.971,44	1.334.195,81	1.389.631,64	1.447.370,84
Dotação de Estado	#REF!	#REF!	#REF!	#REF!	#REF!	-	#REF!	#REF!	-	-	-	-	-	-	-
Dotação de Município	#REF!	#REF!	#REF!	#REF!	#REF!	-	#REF!	#REF!	-	-	-	-	-	-	-
Dotação de Impostos	#REF!	#REF!	#REF!	#REF!	#REF!	-	#REF!	#REF!	-	-	-	-	-	-	-
Dotação de Capital	#REF!	#REF!	#REF!	#REF!	#REF!	1.444.450,78	#REF!	#REF!	1.444.450,78	1.048.560,82	1.229.870,34	1.280.971,44	1.334.195,81	1.389.631,64	1.447.370,84
Dotação Recurso de Câmbio	#REF!	#REF!	#REF!	#REF!	#REF!	-	#REF!	#REF!	-	-	-	-	-	-	-
Recosta Interesses Especiais	#REF!	#REF!	#REF!	#REF!	#REF!	-	#REF!	#REF!	-	-	-	-	-	-	-
Recosta Fiscal	#REF!	#REF!	#REF!	#REF!	#REF!	30.197.448,13	#REF!	#REF!	12.554.729,64	96.008.551,12	201.296.390,09	101.283.027,04	106.519.665,00	109.904.026,13	114.470.538,72
Recosta Total	#REF!	#REF!	#REF!	#REF!	#REF!	30.227.807,63	#REF!	#REF!	12.551.853,92	96.151.852,76	202.973.899,56	103.023.602,05	106.853.270,60	111.271.255,50	115.894.576,88

NATUREZA DA DESPESA	Dotação Realizada 2006	Previsão 2006	REALIZADO 2007	Dotação Inicial LOA 2007	REALIZADO 2008	REALIZADO 2010	REALIZADO 2009	Dotação Previsão 2009	Dotação Previsão 2012	Dotação Previsão 2014	Dotação Previsão 2015	Dotação Previsão 2016	Dotação Previsão 2017	Dotação Previsão 2018	Dotação Previsão 2019
1 - Pessoal em Geral	1.217.463,14	1.217.463,14	1.217.463,14	1.217.463,14	1.217.463,14	1.217.463,14	1.217.463,14	1.217.463,14	1.217.463,14	1.217.463,14	1.217.463,14	1.217.463,14	1.217.463,14	1.217.463,14	1.217.463,14
2 - Insumos e Serv. Diversos	0,00	0,00	0,00	0,00	0,00	0,00	0,00	0,00	0,00	0,00	0,00	0,00	0,00	0,00	0,00
3 - Matr. Serv. Locais	0,00	0,00	0,00	0,00	0,00	0,00	0,00	0,00	0,00	0,00	0,00	0,00	0,00	0,00	0,00
4 - Investimentos	0,00	0,00	0,00	0,00	0,00	0,00	0,00	0,00	0,00	0,00	0,00	0,00	0,00	0,00	0,00
5 - Investimentos Financeiros	0,00	0,00	0,00	0,00	0,00	0,00	0,00	0,00	0,00	0,00	0,00	0,00	0,00	0,00	0,00
6 - Insumos em Geral	0,00	0,00	0,00	0,00	0,00	0,00	0,00	0,00	0,00	0,00	0,00	0,00	0,00	0,00	0,00
7 - Reserva de Contingência	0,00	0,00	0,00	0,00	0,00	0,00	0,00	0,00	0,00	0,00	0,00	0,00	0,00	0,00	0,00
Despesa Fiscal	0,00	0,00	0,00	0,00	24.698.246,39	29.490.495,52	24.446.110,12	-	11.696.853,92	53.849.868,26	138.184.270,03	96.974.817,22	101.045.063,96	104.645.259,63	109.405.650,18
Despesa Total	0,00	0,00	0,00	0,00	24.698.246,49	30.280.314,49	24.447.110,12	-	12.551.853,92	96.172.368,26	142.717.345,03	101.934.545,27	106.259.779,15	110.113.394,87	115.147.186,18

Despesa Previsão	#REF!	#REF!	#REF!	#REF!	#REF!	#REF!	#REF!	#REF!	#REF!	#REF!	#REF!	#REF!	#REF!	#REF!	#REF!
2006	0,00	0,00	0,00	0,00	0,00	0,00	0,00	0,00	0,00	0,00	0,00	0,00	0,00	0,00	0,00
2007	0,00	0,00	0,00	0,00	0,00	0,00	0,00	0,00	0,00	0,00	0,00	0,00	0,00	0,00	0,00
2008	0,00	0,00	0,00	0,00	0,00	0,00	0,00	0,00	0,00	0,00	0,00	0,00	0,00	0,00	0,00
2010	0,00	0,00	0,00	0,00	0,00	0,00	0,00	0,00	0,00	0,00	0,00	0,00	0,00	0,00	0,00
2012	0,00	0,00	0,00	0,00	0,00	0,00	0,00	0,00	0,00	0,00	0,00	0,00	0,00	0,00	0,00
2013	0,00	0,00	0,00	0,00	0,00	0,00	0,00	0,00	0,00	0,00	0,00	0,00	0,00	0,00	0,00
2014	0,00	0,00	0,00	0,00	0,00	0,00	0,00	0,00	0,00	0,00	0,00	0,00	0,00	0,00	0,00
2015	0,00	0,00	0,00	0,00	0,00	0,00	0,00	0,00	0,00	0,00	0,00	0,00	0,00	0,00	0,00
2016	0,00	0,00	0,00	0,00	0,00	0,00	0,00	0,00	0,00	0,00	0,00	0,00	0,00	0,00	0,00
2017	0,00	0,00	0,00	0,00	0,00	0,00	0,00	0,00	0,00	0,00	0,00	0,00	0,00	0,00	0,00
2018	0,00	0,00	0,00	0,00	0,00	0,00	0,00	0,00	0,00	0,00	0,00	0,00	0,00	0,00	0,00
2019	0,00	0,00	0,00	0,00	0,00	0,00	0,00	0,00	0,00	0,00	0,00	0,00	0,00	0,00	0,00



PREFEITURA MUNICIPAL DE CASA NOVA
ESTADO DA BAHIA

LEI DE DIRETRIZES ORÇAMENTÁRIA
ANEXO DE METAS FISCAIS

ANEXO II - DEMONSTRATIVO I

METAS ANUAIS 2017									
ESPECIFICAÇÃO	2017			2018			2019		
	Valor Corrente (a)	Valor Constante	% PIB (b / PIB) x 100	Valor Corrente (b)	Valor Constante	% PIB (c / PIB) x 100	Valor Corrente (c)	Valor Constante	% PIB (c / PIB) x 100
Receita Total	103.023.402	97.375.616	0,053	106.832.371	96.535.158	0,051	111.271.256	95.603.494	0,048
Receitas Primárias (I)	101.283.027	95.730.649	0,052	105.519.683	95.348.996	0,050	109.904.026	94.428.779	0,048
Despesa Total	101.934.546	96.346.452	0,052	106.253.779	96.012.335	0,050	110.113.395	94.608.668	0,048
Despesas Primárias (II)	96.974.817	91.658.617	0,050	101.046.064	91.306.574	0,048	104.645.294	89.910.513	0,046
Resultado Primário (I - II)	4.308.210	4.072.032	0,002	4.473.619	4.042.422	0,002	5.258.732	4.518.266	0,002
Resultado Nominal	1.372.608	1.297.361	0,001	1.413.786	1.277.516	0,001	1.456.200	1.251.157	0,001
Dívida Pública Consolidada	54.198.313	51.227.139	0,028	55.824.263	50.443.550	0,026	57.498.991	49.402.735	0,025
Dívida Consolidada Líquida	45.753.601	43.245.370	0,023	47.126.209	42.583.873	0,022	48.539.995	41.705.229	0,021

FONTE: SEPLAN/ SEI/ IPEA/ IBGE, Sistema Nacional de Índices de Preços ao Consumidor (IBGE Outras/SNIPC)

Nota:

- O cálculo das metas acima descritas foi realizado considerando-se o seguinte cenário macroeconômico:

VARIÁVEIS	2017	2018	2019
*PIB real do Estado (crescimento % anual)	4,20%	4,50%	4,10%
**Inflação Média (% anual) projetada com base em índice oficial de inflação	5,80%	4,60%	5,17%
**Projeção do PIB do Estado - R\$	195.843.396.600,00	211.510.868.328,00	229.764.256.264,71

*Fonte: PROJETO LDO UNIÃO 2014

LDO CASA NOVA - 2017

Lei Complementar nº 101 Art. 4º § 1º: Integrará o projeto de lei de diretrizes orçamentárias Anexo de Metas Fiscais, em que serão estabelecidas metas anuais, em valores correntes e constantes, relativas a receitas, despesas, resultados nominal e primário e montante da dívida pública, para o exercício a que se referirem e para os dois seguintes.



PREFEITURA MUNICIPAL DE CASA NOVA
ESTADO DA BAHIA

ANEXO II - DEMONSTRATIVO II

(Art. 4º, § 2º, I da L.C. 101/00)

LEI DE DIRETRIZES ORÇAMENTÁRIA
ANEXO DE METAS FISCAIS

**AVALIAÇÃO DO CUMPRIMENTO DAS METAS FISCAIS DO EXERCÍCIO ANTERIOR
2017**

ESPECIFICAÇÃO	I-Metas Previstas em 2015 (a)	% PIB	II-Metas Realizadas em 2015 (b)	% PIB	Variação	
					Valor (c) = (b-a)	% (c/a) x 100
Receita Total	107.366.459	0,056	202.973.900	0,104	95.607.441	89,05
Receitas Primárias (I)	106.896.890	0,056	201.296.390	0,103	94.399.500	88,31
Despesa Total	107.366.459	0,056	142.717.345	0,073	35.350.886	32,93
Despesas Primárias (II)	104.595.980	0,054	138.184.270	0,071	33.588.290	32,11
Resultado Primário (I-II)	2.300.910	0,001	63.112.120	0,032	60.811.210	2.642,92
Resultado Nominal	2.933.268	0,002	(617.962)	0,000	(3.551.230)	(121,07)
Dívida Pública Consolidada	54.198.313	0,028	52.619.722	0,027	(1.578.591)	(2,91)
Dívida Consolidada Líquida*	45.753.601	0,024	44.420.972	0,023	(1.332.629)	(2,91)

FONTE: SEPLAN/SEI/IBGE

PIB Estadual Previsto e Realizado para 2015

ESPECIFICAÇÃO	VALOR - R\$
PIB Estadual Realizado para o exercício de 2014	192.003.330.000
PIB Estadual Projetado para o exercício de 2015	195.843.396.600

LDO CASA NOVA - 2017

Lei Complementar nº 101, § 2º, inciso I:

§ 2º O Anexo conterá, ainda:

I - avaliação do cumprimento das metas relativas ao ano anterior;



PREFEITURA MUNICIPAL DE CASA NOVA
ESTADO DA BAHIA

LEI DE DIRETRIZES ORÇAMENTÁRIA
ANEXO DE METAS FISCAIS

ANEXO II - DEMONSTRATIVO III
(Art. 4º, § 2º, II da L.C. 101/00)

METAS FISCAIS ATUAIS COMPARADAS COM AS FIXADAS NOS TRÊS EXERCÍCIOS ANTERIORES
2017

ESPECIFICAÇÃO	VALORES A PREÇOS CORRENTES											
	2014	2015	%	2016	%	2017	%	2018	%	2019	%	
Receita Total	96.191.826	202.973.900	111,01	103.023.402	(49,24)	106.832.371	3,70	111.271.256	4,16	115.894.577	4,16	
Receitas Primárias (I)	96.008.551	201.296.390	109,67	101.283.027	(49,68)	105.519.683	4,18	109.904.026	4,16	114.470.539	4,16	
Despesa Total	96.172.368	142.717.345	48,40	101.934.546	(28,58)	106.253.779	4,24	110.113.395	3,63	115.147.166	4,57	
Despesas Primárias (II)	93.840.868	138.184.270	47,25	96.974.817	(29,82)	101.046.064	4,20	104.645.294	3,56	109.405.660	4,55	
Resultado Primário (I - II)	2.167.683	63.112.120	2.811,50	4.308.210	(93,17)	4.473.619	3,84	5.288.732	17,55	5.064.879	(3,69)	
Resultado Nominal	25.245.915	2.086.255	(91,74)	1.332.629	(36,12)	1.372.608	3,00	1.413.786	3,00	1.456.200	3,00	
Dívida Pública Consolidada	47.114.062	52.619.722	11,69	54.198.313	3,00	55.824.263	3,00	57.498.991	3,00	59.223.960	3,00	
Dívida Consolidada Líquida*	42.334.717	44.420.972	4,93	45.753.601	3,00	47.126.209	3,00	48.539.995	3,00	49.996.195	3,00	

FONTE: SEPLAN/SEI/IBGE	VALORES A PREÇOS CONSTANTES											
	2014	2015	%	2016	%	2017	%	2018	%	2019	%	
Receita Total	106.354.492	213.122.595	100,39	103.023.402	(51,66)	102.231.934	(0,77)	101.409.210	(0,80)	100.593.108	(0,80)	
Receitas Primárias (I)	106.151.855	211.361.210	99,11	101.283.027	(52,08)	100.975.773	(0,30)	100.163.159	(0,80)	99.357.084	(0,80)	
Despesa Total	106.332.979	149.853.212	40,93	101.934.546	(31,98)	101.678.258	(0,25)	100.353.971	(1,30)	99.944.377	(0,41)	
Despesas Primárias (II)	103.755.156	145.093.484	39,84	96.974.817	(33,16)	96.694.798	(0,29)	95.370.512	(1,37)	94.960.918	(0,43)	
Resultado Primário (I - II)	2.396.698	66.267.726	2.664,96	4.308.210	(93,50)	4.280.975	(0,63)	4.792.647	11,95	4.396.167	(8,27)	
Resultado Nominal	27.913.146	2.190.568	(92,15)	1.332.629	(39,17)	1.313.501	(1,44)	1.288.481	(1,90)	1.263.939	(1,90)	
Dívida Pública Consolidada	52.091.652	55.250.708	6,06	54.198.313	(1,90)	53.420.347	(1,44)	52.402.817	(1,90)	51.404.668	(1,90)	
Dívida Consolidada Líquida	46.807.380	46.642.021	(0,35)	45.753.601	(1,90)	45.096.851	(1,44)	44.237.863	(1,90)	43.395.237	(1,90)	

FONTE:

Metodologia de Cálculo dos Valores Constantes

ÍNDICE DE INFLAÇÃO						
2014	2015	2016	2017	2018	2019	
5,91%	5,30%	5,00%	4,50%	5,00%	5,00%	

* Inflação Média (% anual) projetada com base no Índice Nacional de Preços ao Consumidor Amplo - IPCA, divulgado pelo IBGE.

LDO CASA NOVA - 2017

Lei Complementar nº 101 Art. 4º, § 2º, inciso II:
§ 2º O Anexo conterá, ainda:

II - demonstrativo das metas anuais, instruído com memória e metodologia de cálculo que justifiquem os resultados pretendidos, comparando-as com as fixadas nos três exercícios anteriores, e evidenciando a consistência delas com as premissas e os objetivos da política econômica nacional;



PREFEITURA MUNICIPAL DE CASA NOVA
ESTADO DA BAHIA

ANEXO II - DEMONSTRATIVO IV

(Art. 4º, § 2º, III da L.C. 101/00)

LEI DE DIRETRIZES ORÇAMENTÁRIA
ANEXO DE METAS FISCAIS

EVOLUÇÃO DO PATRIMÔNIO LÍQUIDO
2017

RESULTADO PATRIMONIAL*	2016	2015	2014
Saldo Patrimonial Inicial	3.664.707,09	3.490.197,23	998.252,40
Variações Ativas	150.054.251,07	142.908.810,54	136.103.629,09
Variações Passivas	146.206.308,63	139.244.103,45	132.613.431,86
Saldo Patrimonial Final do Exercício	3.847.942,45	7.154.904,32	4.488.449,63

REGIME PREVIDENCIÁRIO

PATRIMÔNIO LÍQUIDO	2016	2015	2014
Patrimônio/Capital	O município não tem Regime de previdência própria		
Reservas			
Resultado Acumulado			
TOTAL	-	-	-

FONTE: SEPLAN/SEI/IBGE

LDO CASA NOVA - 2017

Lei Complementar nº 101/00 Art. 4º § 2º, inciso III:
§ 2º O Anexo conterá, ainda:

III - evolução do patrimônio líquido, também nos últimos três exercícios, destacando a origem e a aplicação dos recursos obtidos com a alienação de ativos.



PREFEITURA MUNICIPAL DE CASA NOVA
ESTADO DA BAHIA

ANEXO II - DEMONSTRATIVO V

(Art. 4º, § 2º, III da L.C. 101/00)

LEI DE DIRETRIZES ORÇAMENTÁRIA

ANEXO DE METAS FISCAIS

ORIGEM E APLICAÇÃO DOS RECURSOS OBTIDOS COM A ALIENAÇÃO DE ATIVOS			
2017			
RECEITAS REALIZADAS	2016 (a)	2015 (d)	2014
RECEITAS DE CAPITAL	-	-	-
<i>ALIENAÇÃO DE ATIVOS</i>	-	-	-
Alienação de Bens Móveis	-	-	-
Alienação de Bens Imóveis	-	-	-
TOTAL (I)	-	-	-
DESPESAS LIQUIDADAS	2016 (b)	2015 (e)	2014
APLICAÇÃO DOS RECURSOS DA ALIENAÇÃO DE ATIVOS	-	-	-
<i>DESPESAS DE CAPITAL</i>	-	-	-
Investimentos	-	-	-
Amortização da Dívida	-	-	-
<i>DESPESAS CORRENTES DOS REGIMES DE PREVID.</i>	-	-	-
Regime Geral de Previdência Social	-	-	-
Regime Próprio dos Servidores Públicos	-	-	-
TOTAL (II)	-	-	-
SALDO FINANCEIRO (III)=(I-II)	(c) = (a-b)+(f)	(f) = (d-e)+(g)	(g)
	-	-	-

FONTE:

LDO CASA NOVA - 2017

Lei Complementar nº 101/00 Art. 4º § 2º, inciso III:
§ 2º O Anexo conterá, ainda:

III - evolução do patrimônio líquido, também nos últimos três exercícios, destacando a origem e a aplicação dos recursos obtidos com a alienação de ativos.



PREFEITURA MUNICIPAL DE CASA NOVA
ESTADO DA BAHIA

LEI DE DIRETRIZES ORÇAMENTÁRIA
ANEXO DE METAS FISCAIS

ANEXO II - DEMONSTRATIVO VI
(Art. 4º, § 2º, IV, alínea a, da L.C. 101/00)

**RECEITAS E DESPESAS PREVIDENCIÁRIAS DO RPPS
2017**

RECEITAS PREVIDENCIÁRIAS	2013	2014	2015
RECEITAS CORRENTES			
Receita de Contribuições			
Pessoal Civil			
Pessoal Militar			
Outras Contribuições Previdenciárias			
Compensação Previdenciária entre RGPS e RPPS			
Receita Patrimonial			
Outras Receitas Correntes			
RECEITAS DE CAPITAL			
Alienação de Bens			
Outras Receitas de Capital			
REPASSES PREVIDENCIÁRIOS RECEBIDOS PELO RPPS			
Contribuição Patronal do Exercício			
Pessoal Civil			
Pessoal Militar			
Contribuição Patronal de Exercícios Anteriores			
Pessoal Civil			
Pessoal Militar			
REPASSES PREVID. PARA COBERTURA DE DÉFICIT			
TOTAL DAS RECEITAS PREVIDENCIÁRIAS (I)			
DESPESAS PREVIDENCIÁRIAS	2013	2014	2015
ADMINISTRAÇÃO GERAL			
Despesas Correntes	-	-	-
Despesas de Capital			
PREVIDÊNCIA SOCIAL	-	-	-

LDO CASA NOVA - 2017

Lei Complementar nº 101/00 Art. 4º § 2º, inciso IV, alínea a:
§ 2º O Anexo conterá, ainda:

IV - avaliação da situação financeira e atuarial:

a) dos regimes geral de previdência social e próprio dos servidores públicos e do Fundo de Amparo ao Trabalhador;



PREFEITURA MUNICIPAL DE CASA NOVA



PREFEITURA MUNICIPAL DE CASA NOVA
ESTADO DA BAHIA

LEI DE DIRETRIZES ORÇAMENTÁRIA
ANEXO DE METAS FISCAIS

ANEXO II - DEMONSTRATIVO VI

(Art. 4º, § 2º, IV, alínea a, da L.C. 101/00)

**PROJEÇÃO ATUARIAL DO RPPS
2016**

EXERCÍCIO	REPASSE CONTRIB. PATRONAL (a)	RECEITAS PREVID.	DESPESAS PREVID.	RESULTADO PREVID.	REPASSE RECEBIDO P/COBERTURA DE DÉFICIT RPPS (e)
		Valor (b)	Valor (c)	Valor (d)=(a+b-c)	
				-	

FONTE:

LDO CASA NOVA - 2017

Lei Complementar nº 101/00 Art. 4º § 2º, inciso IV, alínea a:

§ 2º O Anexo conterá, ainda:

IV - avaliação da situação financeira e atuarial:

a) dos regimes geral de previdência social e próprio dos servidores públicos e do Fundo de Amparo ao Trabalhador;



PREFEITURA MUNICIPAL DE CASA NOVA
ESTADO DA BAHIA

ANEXO II - DEMONSTRATIVO VII

(Art. 4º, § 2º, V, alínea a, da L.C. 101/00)

LEI DE DIRETRIZES ORÇAMENTÁRIA

ANEXO DE METAS FISCAIS

**ESTIMATIVA E COMPENSAÇÃO DA RENÚNCIA DE RECEITA
2017**

SETORES/PROGRAMAS/ /BENEFICIÁRIO	Tributo/Contribuição			COMPENSAÇÃO
	2017	2018	2019	
TOTAL	-	-	-	-

FONTE:

LDO CASA NOVA - 2017

Lei Complementar nº 101/00 Art. 4º § 2º, inciso V:

FONTE:

V - demonstrativo da estimativa e compensação de renúncia de receita e da margem de expansão das despesas obrigatórias de caráter continuado



PREFEITURA MUNICIPAL DE CASA NOVA

LEI DE DIRETRIZES ORÇAMENTÁRIA

ANEXO DE METAS FISCAIS

ANEXO II - DEMONSTRATIVO VIII

(Art. 4º, § 2º, V, alínea a, da L.C. 101/00)

MARGEM DE EXPANSÃO DAS DESPESAS OBRIGATÓRIAS DE CARÁTER CONTINUADO
2017

EVENTO	Valor Previsto 2017
Aumento Permanente da Receita	36.222.295,10
(-) Transferências constitucionais	
(-) Transferências ao FUNDEB	33.660.270,83
Saldo Final do Aumento Permanente de Receita (I)	2.562.024,28
Redução Permanente de Despesa (II)	
Margem Bruta (III) = (I+II)	2.562.024,28
Saldo Utilizado da Margem Bruta (IV)	-
Impacto de Novas DOCC	-
Margem Líquida de Expansão de DOCC (III-IV)	2.562.024,28

FONTE:

LDO CASA NOVA - 2017

Lei Complementar nº 101/00 Art. 4º § 2º, inciso V:

§ 2º O Anexo conterá, ainda:

V - demonstrativo da estimativa e compensação de renúncia de receita e da margem de expansão das despesas obrigatórias de caráter continuado



ANEXO XXII: LIMITE DA DESPESA COM PESSOALDO PODER EXECUTIVO

**PREFEITURA MUNICIPAL DE CASA NOVA
LIMITE DE DESPESAS COM PESSOAL**

Lei Complementar 101/00

DESPESA

DENOMINAÇÃO	ESTIMATIVA
	2017
TOTAL APLICADO PODER EXECUTIVO	53.618.152,47
<u>LIMITE DE APLICAÇÃO</u>	54.120.563,67
RECEITA CORRENTE LÍQUIDA	105.498.174,80
% DE DESPESAS COM PESSOAL	<u>51%</u>
<u>Limite Prudencial</u>	51,3%



PREFEITURA MUNICIPAL DE CASA NOVA
ESTADO DA BAHIA

ANEXO XXIII: COMPATIBILIDADE DA PROGRAMAÇÃO DA LOA E DO ANEXO DE METAS FISCAIS DA LDO (Art. 5º, Lei 101/00)

(Art. 4º, § 1º da L.C. 101/00)

**PREFEITURA MUNICIPAL DE CASA NOVA
COMPATIBILIZAÇÃO ENTRE LOA 2016 E LDO 2017**

ESPECIFICAÇÃO	2016		DIFERENÇA
	LDO	ORÇAMENTO	
Receita Total	106.832.370,60	103.023.402,05	3.808.968,55
Receitas Não-Financeiras (I)	105.519.683,00	101.283.027,04	4.236.655,97
Despesa Total	106.253.779,15	101.934.545,97	4.319.233,18
Despesas Não-Financeiras (II)	101.046.063,96	96.974.817,22	4.071.246,74
Resultado Primário (I – II)	4.473.619,04	4.308.209,81	165.409,23

Processo: 03677e17 - Doc: 9 - Documento Assinado Digitalmente por: WILKER OLIVEIRA TORRES - 02/03/2017 20:08:28
Acesse em: https://e.tcm.ba.gov.br/epi/validaDoc.seam?codigo=do_documento:5e21bfc7-6b77-4ca8-b487-dbf022cbeacb



PREFEITURA MUNICIPAL DE CASA NOVA
ESTADO DA BAHIA

ANEXO III



MUNICÍPIO DE CASA NOVA
LEI DE DIRETRIZES ORÇAMENTÁRIAS
ANEXO DE RISCOS FISCAIS
DEMONSTRATIVO DE RISCOS FISCAIS E PROVIDÊNCIAS
2017

LRF, art 4º, § 3º

R\$ 1,00

RISCOS FISCAIS		PROVIDÊNCIAS	
Descrição	Valor	Descrição	Valor
Processos Judiciais que acarretem pagamento com pagamento de sentenças judiciais	Valor do contingenciamento e utilização da Reserva de Contingência no montante necessário	Utilização da Reserva de Contingência como fonte de recursos e cancelamento de saldo de dotações orçamentárias	Valor da Dotação
Dívidas oriundas de Orçamentos Anteriores		Redução de Investimentos e outras despesas correntes de natureza discricionária, utilização da Reserva de Contingência como fonte de recursos e cancelamento de saldo de dotações orçamentárias	Valor do contingenciamento e utilização da Reserva de Contingência no montante necessário
Outros Passivos Contingentes		Redução de Investimentos e outras despesas correntes de natureza discricionária, utilização da Reserva de Contingência como fonte de recursos e cancelamento de saldo de dotações orçamentárias	
SUB TOTAL		TOTAL	
DEMAIS RISCOS FISCAIS PASSIVOS		PROVIDÊNCIAS	
Descrição	Valor	Descrição	Valor
Elevação das despesas de natureza obrigatória em cumprimento as disposições em cumprimento as disposições constitucionais e legais	Valor do contingenciamento e utilização da Reserva de Contingência no montante necessário	Redução de Investimentos e outras despesas correntes de natureza discricionária, utilização da Reserva de Contingência como fonte de recursos e cancelamento de saldo de dotação orçamentários	Valor do contingenciamento e utilização da Reserva de Contingência no montante necessário
Ocorrência de fatos supervenientes à elaboração da Lei Orçamentária		Utilização da Reserva de Contingência como fonte de recursos e cancelamento de saldo de dotações orçamentários	
Outros Riscos Fiscais	439.897,50	Redução de Investimentos e outras despesas correntes de natureza discricionária, utilização da Reserva de Contingência como fonte de recursos e cancelamento de saldo de dotação orçamentários	439.897,50
SUB TOTAL	439.897,50	SUB TOTAL	439.897,50
TOTAL	439.897,50		439.897,50

FONTE: Balanço Patrimonial - Arquivos Públicos Municipais

LDO CASA NOVA 2016

Lei Complementar nº 101/00 Art. 4º § 3º:

§ 3º A lei de diretrizes orçamentárias conterá Anexo de Riscos Fiscais, onde serão avaliados os passivos contingentes e outros riscos capazes de afetar as contas públicas, informando as providências a serem tomadas, caso se concretizem.